

«Утвержден»
Решением Совета Директоров
Протокол № 3 от «20» апреля 2015 г.

ГОДОВОЙ ОТЧЕТ

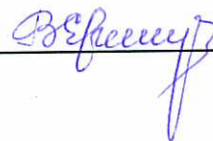
ОТКРЫТОГО АКЦИОНЕРНОГО ОБЩЕСТВА «ЗИМХЛЕБОПРОДУКТ»

Генеральный директор



И.А. Трухин

Главный бухгалтер



В.В. Сташевская



п. Зимовники Ростовской области
2015 г.

1. Положение общества в отрасли

- Полное фирменное наименование.
- Открытое акционерное общество «Зимхлебопродукт».
- Юридический адрес и место нахождения.
- 347462, Ростовская область, п. Зимовники, ул. Железнодорожная, 99.
- Дата государственной регистрации.
- 02.06.1997 г.
- Структура акционерного общества.
- Уставный капитал общества составляет 273669 рублей.
Он складывается из номинальной стоимости акций, приобретенных акционерами (размещенных акций).
Изменений Уставного капитала в отчетном периоде не было.
- Информация об аудиторе общества.
- Аудитором общества является Общество с ограниченной ответственностью аудиторская фирма «Аудит-Вела» (ОГРН 1056166013672, ИНН 6166052660).
- Информация о реестродержателе общества.
- Реестр акционеров общества ведет Филиал «ОРК-Ростов-на-Дону» ОАО «ОРК» по адресу: Россия, 344038, г. Ростов-на-Дону, пр. М. Нагибина, д.14а.

ОАО «Зимхлебопродукт» является одним из крупнейших предприятием на Востоке Ростовской области по хранению и переработке зерна. Располагает возможностью хранения 200 тысяч тонн зерна. Расположено на двух производственных площадях: Ростовская область, п. Зимовники, ул. Железнодорожная, 99 и Ростовская область, п. Зимовники, л. Элеваторная, 1. Грузовая база ОАО «Зимхлебопродукт» охватывает ряд близлежащих к Обществу районов Ростовской области.

На предприятии имеется: Комбикормовый завод, производительностью 600 тонн комбикорма в сутки; Мельница, производительностью 24 тонны в сутки; маслоцех, производительностью 30 тонн в сутки; пекарня, производительностью 5000 булок в сутки; Животноводческий комплекс на 3000 голов свиней.

Грузовая база ОАО «Зимхлебопродукт» охватывает ряд близлежащих районов Ростовской области.

2. Приоритетные направления деятельности общества.

Приоритетным направлением деятельности общества является приемка, очистка, сушка, хранение сельскохозяйственных зерновых и масленичных культур.

3. Отчет совета директоров о результатах развития общества по приоритетным направлениям его деятельности.

Общее руководство деятельностью Общества за отчетный период осуществлял Совет директоров. С учетом складывающейся ситуации он определял приоритетные направления деятельности Общества. Основным видом экономической деятельности общества в 2014 году стала приемка, сушка, подработка, хранение и отгрузка сельскохозяйственной продукции.

За отчетный период в персональном составе Совета директоров произошли следующие изменения:

Решением единственного акционера ОАО «Зимхлебопродукт» (№ 02/14 от 28.05.2014г.) прекратил полномочия действующий состав совета директоров Общества:

1. Алешин Дмитрий Владимирович,
2. Варганова Елена Викторовна,
3. Карманов Роман Сергеевич,
4. Скорик Ирина Викторовна,
5. Яцук Анатолий Михайлович

и был избран этим же решением Совет директоров ОАО «Зимхлебопродукт» в следующем составе:

1. Алешин Дмитрий Владимирович,
2. Баксова Наталья Анатольевна,
3. Варганова Елена Викторовна,
4. Карманов Роман Сергеевич,
5. Скорик Ирина Викторовна.

Руководство текущей деятельностью осуществлял Генеральный директор ООО УК «РостЗерноТранс». Он обеспечивал выполнение решений общего собрания акционеров и Совета директоров Общества, достижение уставных целей деятельности Общества. Результаты финансово-хозяйственной деятельности за отчетный период свидетельствуют о достаточно эффективной работе исполнительного органа.

Ведение реестра владельцев акций, и учет прав на акции Общества осуществлял Ростовский филиал ОАО «Объединенная регистрационная компания», имеющее соответствующую лицензию ФКЦБ (ФСФР) России. Жалоб со стороны акционеров к работе регистратора за отчетный период не было.

Выполнение основных количественных и качественных показателей финансово-хозяйственной деятельности Общества за истекший финансовый год, характеризуется данными, приведенными в прилагаемых к данному отчету бухгалтерском балансе на 31 декабря 2014 г., отчете о прибылях и убытках.

Бухгалтерская отчетность ОАО «Зимхлебопродукт» подготовлена в соответствии с федеральным законом «О бухгалтерском учёте» №402-ФЗ от 06.12.2011г, Положением по ведению бухгалтерского учёта и бухгалтерской отчетности в Российской Федерации, утверждённом приказом Минфина РФ №34н от 29.07.1998.

Аудиторская проверка достоверности финансовой (бухгалтерской) отчетности проведена ООО аудиторская фирма «Аудит-Вела».

Выручка составила 24993,0 тыс. руб., затраты (себестоимость, коммерческие расходы, управленческие расходы): 27858 тыс. руб., в т.ч. амортизация – 1647 тыс. руб., заработная плата – 8723 тыс. руб., страховые взносы – 2589 тыс. руб., налог на имущество – 2360 тыс. руб., внереализационный доход – 8008 тыс.руб.

Чистая прибыль за 2014 год – 26 тыс. руб.

Дебиторская задолженность на 31.12.14 составляет 14385 тыс. руб.;

Кредиторская задолженность на 31.12.14 составляет 3589 тыс. руб.

Остаток нераспределенной прибыли на 31.12.2014г. составляет 34829 тыс. руб.

4. Информация об объеме каждого из использованных ОАО «Зимхлебопродукт» в 2014 году видов энергетических ресурсов

№ п/п	Вид энергетического ресурса	Объем в натуральном выражении	Объем в денежном выражении, тыс. руб.
-------	-----------------------------	-------------------------------	---------------------------------------

1.	Атомная энергия		
2.	Тепловая энергия		
3.	Электрическая энергия	446,1 тыс. кВт/ч	2300,05
4.	нефть		
5.	Бензин автомобильный	8,9 тыс. л.	275,97
6.	Топливо дизельное	2,38 тыс. л.	72,21
7.	Мазут топочный		
8.	Газ естественный	68,4 тыс.м ³	500,76
9.	уголь	25 т.	122,55
10.	Горючие сланцы		

5. Перспективы развития общества

Предполагается дальнейшее развитие Общества за счёт наращивания объемов деятельности.

6. Отчет о выплате объявленных (начисленных) дивидендов по акциям общества.

В соответствии с принятым Решением единственного акционера ОАО «Зимхлебопродукт» (№ 02/14 от 28.05.2014г.) по результатам 2014 финансового года объявлено не выплачивать дивиденды.

7. Описание основных факторов риска, связанных с деятельностью общества.

7.1. Отраслевые риски:

Одним из основных потребителей услуг Общества являются сельхозпроизводители. ОАО «Зимхлебопродукт» заключен государственный контракт открытого конкурса по отбору организаций на хранение запасов интервенционного фонда сельскохозяйственной продукции, сырья и продовольствия, закупленных при проведении государственных закупочных интервенций в 2014-2015 годах. Государственный заказчик предоставил право хранителю заключить в 2014 году договор хранения запасов интервенционного фонда с/х продукции в объеме 90 000 тонн с государственным агентом Открытое акционерное общество "Объединенная зерновая компания".

7.2. Региональные риски:

Региональный уровень риска является относительно малым. Ростовская область характеризуется стабильной социально-экономической ситуацией. Природно-естественный уровень риска составляет малую величину. Ростовская область находится в благоприятных климатических и геофизических условиях. В течение последних 10-ти лет в области не наблюдалось, каких либо разрушительных стихийных бедствий и катастроф.

8. Перечень совершенных обществом в отчетном году сделок, признаваемых в соответствии с ФЗ «об АО» крупными сделками, а также иных сделок, на совершение которых в соответствии с уставом общества распространяется порядок одобрения крупных сделок.

Таких сделок за отчетный год не совершалось.

9. Перечень совершенных обществом в отчетном году сделок, признаваемых в

соответствии с ФЗ «об АО» сделками, в совершении которых имеется заинтересованность.

Таких сделок за отчетный год не совершалось.

10. Состав Совета директоров Общества, включая информацию об изменениях в составе Совета директоров Общества, имевших место в отчетном году, и сведения о членах Совета директоров Общества, в том числе их краткие биографические данные и владение акциями Общества в течение отчетного года.

За отчетный период в персональном составе Совета директоров произошли следующие изменения:

Решением единственного акционера ОАО «Зимхлебопродукт» (№ 02/14 от 28.05.2014г.) прекратил полномочия действующий состав совета директоров Общества:

1. Алешин Дмитрий Владимирович,
2. Варганова Елена Викторовна,
3. Карманов Роман Сергеевич,
4. Скорик Ирина Викторовна,
5. Яцук Анатолий Михайлович

и был избран этим же решением Совет директоров ОАО «Зимхлебопродукт» в следующем составе:

1. Алешин Дмитрий Владимирович,
2. Баксова Наталья Анатольевна,
3. Варганова Елена Викторовна,
4. Карманов Роман Сергеевич,
5. Скорик Ирина Викторовна.

Сведения на выбывшего члена Совета директоров:

Яцук Анатолий Михайлович

17.11.1952 года рождения

Образование высшее – Донской ордена Трудового Красного Знамени сельскохозяйственный институт

Специальность: Зоотехния

Место работы: пенсионер.

Действующий Состав Совета Директоров Общества:

Председатель Совета Директоров - Варганова Елена Викторовна,

Члены Совета Директоров:

1. Алешин Дмитрий Владимирович,
2. Баксова Наталья Анатольевна,
3. Варганова Елена Викторовна,
4. Карманов Роман Сергеевич,
5. Скорик Ирина Викторовна.

Варганова Елена Викторовна,

30.10.1974 года рождения

Образование высшее: Казанский финансово-экономический институт,

Специальность: Финансы и кредит.

Место работы - Генеральный директор ООО «Грэй-Инвест».

Алешин Дмитрий Владимирович,
11.12.1969 года рождения
Образование высшее: Московский государственный университет,
Специальность: экономист.
Место работы - Советник Генерального директора ООО «Альфа-Миг».

Баксова Наталья Анатольевна
12.09.1977 года рождения
Образование высшее - Северо-Кавказская Академия государственной службы (СКАГС)
Специальность: Мировая экономика
Место работы - ООО «ОЗК Юг». Заместитель директора по финансам и экономике.

Карманов Роман Сергеевич
28.05.1968 года рождения
Образование высшее – Московский государственный университет,
Специальность: экономист, юрист
Место работы – ООО «Альфа-Миг». Генеральный директор.

Скорик Ирина Викторовна
01.04. 1962 года рождения
Образование высшее: Ростовский – на – Дону Ордена «Знак Почета» институт народного хозяйства,
Специальность: Финансы и кредит
Место работы - Директор ООО «Антар».

Члены Совета Директоров акциями ОАО «Зимхлебопродукт» не владеют.

11. Сведения о лице занимающем должность единоличного исполнительного органа (управляющем, управляющей организации) общества и членах коллегиального исполнительного органа общества, в том числе их краткие биографические данные и владение акциями общества в течение отчетного периода.

Полномочия единоличного исполнительного органа переданы Управляющей организации - ООО УК «РостЗерноТранс», действующей на основании Договора. № 29 от 30.07.2010г. о передаче полномочий единоличного исполнительного органа управляющей организации.

Решением общего собрания учредителей (Протокол № 3 от 04.07.2014 г.) ООО УК «РостЗерноТранс» с 04 июля 2014 года прекращены полномочия генерального директора Яцука Анатолия Михайловича и с 05 июля 2014 года Генеральным директором ООО УК «РостЗерноТранс» назначен Трухин Игорь Анатольевич.

Генеральный директор управляющей компании акциями Общества не владеет.

Сведения об Управляющей организации - Обществе с ограниченной ответственностью УК «РостЗерноТранс» зарегистрировано инспекцией ИМНС России по Октябрьскому району г. Ростова-на-Дону 9 июня 2005г., свидетельство серии 61 № 004427803, за основным государственным регистрационным номером 1056165056584, местонахождение общества: 344011, Ростовская область, г. Ростов-на-Дону, ул. Тельмана, 21.

ООО УК «РостЗерноТранс» акциями Общества не владеет.

12 Основные положения политики акционерного общества в области вознаграждения и (или) компенсации расходов лица занимающего должность единоличного исполнительного органа общества, каждого члена совета директоров выплаченного по результатам отчетного года.

Оплата услуг Управляющей организации за выполнение функций единоличного исполнительного органа осуществляется в соответствии с условиями п. 5.1. Договора № 29 от 30.07.2010г. о передаче полномочий единоличного исполнительного органа управляющей организации и Дополнительными соглашениями к нему:

«5.1. Стоимость ежемесячной оплаты услуг Управляющей организации за выполнение функций по настоящему Договору складывается из:

2% от плановой годовой суммарной выручки от реализации товаров, работ, оплачиваемой равными долями ежемесячно и 60% от положительного финансового результата деятельности предприятия за месяц».

Размер вознаграждения членов Совета директоров за исполнение функциональных обязанностей:

1. Председателю Совета Директоров – 1 500 (Одна тысяча пятьсот) рублей.
2. Председателю Ревизионной комиссии и членам Совета директоров – по 1 200 (одна тысяча двести) рублей.
3. Членам ревизионной комиссии – по 1100 (Одна тысяча сто) рублей.

Вознаграждение выплачивается ежеквартально за счет прибыли Общества. Однако, по результатам отчетного года вознаграждение не выплачивалось.

13.Сведения о соблюдении акционерным обществом Кодекса корпоративного поведения.

Кодекс корпоративного поведения был одобрен на заседании Правительства Российской Федерации от 28 ноября 2001 г. Во исполнение принятого Кодекса 4 апреля 2002 г. Федеральной комиссией по рынку ценных бумаг было принято Распоряжение "О рекомендации к применению Кодекса корпоративного поведения". Указанным Распоряжением ФКЦБ рекомендовало акционерным обществам, созданным на территории Российской Федерации, следовать положениям Кодекса корпоративного поведения.

ОАО «Зимхлебопродукт» в своей деятельности руководствуется положениями указанного документа, в частности, общество обеспечивает акционерам реальную возможность осуществлять свои права, связанные с участием в обществе и т.д. Таким образом, свою деятельность общество осуществляет в соответствии с принципами и рекомендациями Кодекса корпоративного поведения.

14. Иная информация, предусмотренная уставом акционерного общества или иным внутренним документом акционерного общества.

Иная информация, подлежащая включению в годовой отчет о деятельности общества, уставом общества и иными внутренними документами не предусмотрена.



A U D I T V E L A

аудиторская фирма

Исх. АФ 02 – 398/028

Дата: 20 апреля 2015 г.

АУДИТОРСКОЕ ЗАКЛЮЧЕНИЕ

о годовой бухгалтерской отчетности акционерного общества «Зимхлебопродукт» за 2014 год

Адресат:

Акционерам Открытого акционерного общества «Зимхлебопродукт», иным лицам

Сведения об аудируемом лице:

<i>Наименование:</i>	Открытое акционерное общество «Зимхлебопродукт» (далее по тексту ОАО «Зимхлебопродукт»)
<i>Место нахождения общества:</i>	347460, Ростовская область, Зимовниковский район, пос. Зимовники, ул. Железнодорожная, 99
<i>Государственный регистрационный номер:</i>	1026101049798

Сведения об аудиторе:

<i>Наименование:</i>	Общество с ограниченной ответственностью аудиторская фирма «Аудит-Вела»
<i>Место нахождения общества:</i>	344029, г. Ростов-на-Дону, ул. 1-й Конной Армии, 15А.
<i>Государственный регистрационный номер:</i>	1056166013672

Наименование организации аудиторов:	саморегулируемой	Членом саморегулируемой организации аудиторов Некоммерческое партнерство «Институт Профессиональных Аудиторов» (НП ИПАР).
Основной регистрационный номер записи в реестре аудиторов и аудиторских организаций		10702019351

Мы провели аудит прилагаемой годовой бухгалтерской отчетности ОАО «Зимхлебопродукт», состоящей из бухгалтерского баланса по состоянию на 31 декабря 2014 года, отчета о финансовых результатах, отчета об изменениях капитала и отчета о движении денежных средств за 2014 год, других приложений к бухгалтерскому балансу и отчету о финансовых результатах и пояснительной записки.

Ответственность аудируемого лица за годовую бухгалтерскую отчетность

Руководство аудируемого лица несет ответственность за составление и достоверность указанной годовой бухгалтерской отчетности в соответствии с российскими правилами составления бухгалтерской отчетности и за систему внутреннего контроля, необходимую для составления годовой бухгалтерской отчетности, не содержащей существенных искажений вследствие недобросовестных действий или ошибок.

Ответственность аудитора

Наша ответственность заключается в выражении мнения о достоверности годовой бухгалтерской отчетности на основе проведенного нами аудита. Мы проводили аудит в соответствии с федеральными стандартами аудиторской деятельности. Данные стандарты требуют соблюдения применимых этических норм, а также планирования и проведения аудита таким образом, чтобы получить достаточную уверенность в том, что годовая бухгалтерская отчетность не содержит существенных искажений.

Аудит включал проведение аудиторских процедур, направленных на получение аудиторских доказательств, подтверждающих числовые показатели в годовой бухгалтерской отчетности и раскрытие в ней информации. Выбор аудиторских процедур является предметом нашего суждения, которое основывается на оценке риска существенных искажений, допущенных вследствие недобросовестных действий или ошибок. В процессе оценки данного риска нами рассмотрена система внутреннего контроля, обеспечивающая составление и достоверность годовой бухгалтерской отчетности, с целью выбора соответствующих аудиторских процедур, но не с целью выражения мнения об эффективности системы внутреннего контроля.

Аудит также включал оценку надлежащего характера применяемой учетной политики и обоснованности оценочных показателей, полученных руководством аудируемого лица, а также оценку представления годовой бухгалтерской отчетности в целом.

Мы полагаем, что полученные в ходе аудита доказательства представляют достаточные основания для выражения мнения с оговоркой о достоверности годовой бухгалтерской отчетности.

Основание для выражения мнения с оговоркой

Вместе с тем мы не наблюдали за проведением инвентаризации товарно-материальных ценностей ОАО «Зимхлебопродукт», которая проводилась перед составлением годовой бухгалтерской отчетности за 2014 год, из-за ограничения договором объема работ.

Мнение с оговоркой

По нашему мнению, за исключением влияния на годовой бухгалтерскую отчетность обстоятельств, изложенных в части, содержащей основание для выражения мнения с оговоркой, годовой бухгалтерская отчетность отражает достоверно во всех существенных отношениях финансовое положение ОАО «Зимхлебопродукт» по состоянию на 31 декабря 2014 года, результаты ее финансово-хозяйственной деятельности и движение денежных средств за 2014 год в соответствии с российскими правилами составления годовой бухгалтерской отчетности.

Директор департамента аудита
ООО аудиторская фирма «Аудит-Вела»
Квалификационный аттестат № K013695 в области
общего аудита на неограниченный срок, член СРО НП
ИПАР, ОРНЗ 20402020743.



Павлов В.Я.

Бухгалтерский баланс
на 31 декабря 2014 г.

Организация	<u>Открытое Акционерное общество "Зимхлебопродукт"</u>	по ОКПО	Коды		
Идентификационный номер налогоплательщика		ИНН	0710001		
Вид экономической деятельности	<u>хранение и складирование зерна</u>	по ОКВЭД	31	12	2014
Организационно-правовая форма / форма собственности	<u>открытые акционерные / частная</u>	по ОКФС / ОКФС	00944408		
Единица измерения:	в тыс. рублей	по ОКЕИ	6112000793		
Местонахождение (адрес)			47	16	
			384		

347460, Ростовская обл, Зимовниковский р-н, Зимовники п, Железнодорожная ул, дом № 99

Пояснения	Наименование показателя	Код	На 31 декабря 2014 г.	На 31 декабря 2013 г.	На 31 декабря 2012 г.
	АКТИВ				
	I. ВНЕОБОРОТНЫЕ АКТИВЫ				
	Нематериальные активы	1110	-	-	-
	Результаты исследований и разработок	1120	-	-	-
	Нематериальные поисковые активы	1130	-	-	-
	Материальные поисковые активы	1140	-	-	-
	Основные средства	1150	107 428	109 075	110 931
	Доходные вложения в материальные ценности	1160	-	-	-
	Финансовые вложения	1170	4	4	4
	Отложенные налоговые активы	1180			
	Прочие внеоборотные активы	1190			-
	Итого по разделу I	1100	107 432	109 079	110 935
	II. ОБОРОТНЫЕ АКТИВЫ				
	Запасы	1210	727	651	852
	Налог на добавленную стоимость по приобретенным ценностям	1220	-	-	18
	Дебиторская задолженность	1230	14 385	52 336	123 052
	Финансовые вложения (за исключением денежных эквивалентов)	1240	102 590	70 357	70 996
	Денежные средства и денежные эквиваленты	1250	177	45	195
	Прочие оборотные активы	1260	20534	18063	107
	Итого по разделу II	1200	138 413	141 452	195 221
	БАЛАНС	1600	245 845	250 531	306 156

Пояснения	Наименование показателя	Код	На 31 декабря 2014 г.	На 31 декабря 2013 г.	На 31 декабря 2012 г.
	ПАССИВ				
	III. КАПИТАЛ И РЕЗЕРВЫ				
	Уставный капитал (складочный капитал, уставный фонд, вклады товарищей)	1310	274	274	274
	Собственные акции, выкупленные у акционеров	1320	-	-	-
	Переоценка внеоборотных активов	1340	140 526	140 526	140 526
	Добавочный капитал (без переоценки)	1350	-	-	-
	Резервный капитал	1360	95	95	95
	Нераспределенная прибыль (непокрытый убыток)	1370	34 839	34 813	57 388
	Итого по разделу III	1300	175 734	175 708	198 283
	IV. ДОЛГОСРОЧНЫЕ ОБЯЗАТЕЛЬСТВА				
	Заемные средства	1410	-	-	-
	Отложенные налоговые обязательства	1420	15 359	15 359	14 961
	Оценочные обязательства	1430	-	-	-
	Прочие обязательства	1450	-	-	-
	Итого по разделу IV	1400	15 359	15 359	14 961
	V. КРАТКОСРОЧНЫЕ ОБЯЗАТЕЛЬСТВА				
	Заемные средства	1510	50 769	43 025	73 438
	Кредиторская задолженность	1520	3 589	11 885	11 312
	Доходы будущих периодов	1530	-	-	-
	Оценочные обязательства	1540	364	419	593
	Прочие обязательства	1550	30	4135	7569
	Итого по разделу V	1500	54 752	59 464	92 912
	БАЛАНС	1700	245 845	250 531	306 156



Руководитель

(подпись)

Шевелев Геннадий
Анатольевич

(расшифровка подписи)

4 февраля 2015 г.

Отчет о финансовых результатах
за Январь - Декабрь 2014 г.

Организация	Открытое Акционерное общество "Зимхлебпродукт"	по ОКПО	Коды		
Идентификационный номер налогоплательщика		ИНН	0710002		
Вид экономической деятельности	хранение и складирование зерна	по ОКВЭД	31	12	2014
Организационно-правовая форма / форма собственности	открытые акционерные / частная	по ОКФС / ОКФС	00944408		
Единица измерения:	в тыс. рублей	по ОКЕИ	6112000793		
			63.12.3		
			47	16	
			384		

Пояснения	Наименование показателя	Код	За Январь - Декабрь 2014 г.	За Январь - Декабрь 2013 г.
	Выручка	2110	24 993	26 531
	Себестоимость продаж	2120	- (13 998)	(23 852)
	Валовая прибыль (убыток)	2100	10 995	2 679
	Коммерческие расходы	2210	- (133)	(146)
	Управленческие расходы	2220	-13727	-6969
	Прибыль (убыток) от продаж	2200	-2865	-4436
	Доходы от участия в других организациях	2310	-	-
	Проценты к получению	2320	7 954	7 677
	Проценты к уплате	2330	-1327	
	Прочие доходы	2340	54	854
	Прочие расходы	2350	-3790	-3174
	Прибыль (убыток) до налогообложения	2300	26	921
	Текущий налог на прибыль	2410	-	
	в т.ч. постоянные налоговые обязательства (активы)	2421	-68	-214
	Изменение отложенных налоговых обязательств	2430	-634	-3466
	Изменение отложенных налоговых активов	2450	702	3067
	Прочее	2460	-	
	Чистая прибыль (убыток)	2400	26	522

Пояснения	Наименование показателя	Код	За Январь - Декабрь 2014 г.	За Январь - Декабрь 2013 г.
	СПРАВОЧНО			
	Результат от переоценки внеоборотных активов, не включаемый в чистую прибыль (убыток) периода	2510	-	-
	Результат от прочих операций, не включаемый в чистую прибыль (убыток) периода	2520	-	-
	Совокупный финансовый результат периода	2500	26	522
	Базовая прибыль (убыток) на акцию	2900	-	-
	Разводненная прибыль (убыток) на акцию	2910	-	-



Руководитель

(подпись)

Шевелев Геннадий

Анатольевич

(расшифровка подписи)

4 февраля 2015 г.

Отчет об изменениях капитала
за Январь - Декабрь 2014 г.

Коды		
0710003		
31	12	2014
00944408		
6112000793		
63.12.3		
47	16	
384		

форма по ОКУД
Дата (число, месяц, год)
по ОКПО
ИНН
по
ОКВЭД
по ОКФС / ОКФС
по ОКЕИ

Организация Открытое Акционерное общество "Зимхлебпродукт"
Идентификационный номер налогоплательщика
Вид экономической деятельности
Организационно-правовая форма / форма собственности
Единица измерения: в тыс. рублей

1. Движение капитала

Наименование показателя	Код	Уставный капитал	Собственные акции, выкупленные у акционеров	Добавочный капитал	Резервный капитал	Нераспределенная прибыль (непокрытый убыток)	Итого
Величина капитала на 31 декабря 2012 г.	3100	274	-	140 526	95	57 388	198 283
Увеличение капитала - всего: в том числе:	3210	-	-	-	-	-	-
чистая прибыль	3211	X	X	X	X	522	522
переоценка имущества	3212	X	X	-	X	-	-
доходы, относящиеся непосредственно на увеличение капитала	3213	X	X	-	X	-	-
дополнительный выпуск акций	3214	-	-	-	X	X	-
увеличение номинальной стоимости акций	3215	-	-	-	X	-	-
реорганизация юридического лица	3216	-	-	-	-	-	-

Наименование показателя	Код	Уставный капитал	Собственные акции, выкупленные у акционеров	Добавочный капитал	Резервный капитал	Нераспределенная прибыль (непокрытый убыток)	Итого
Уменьшение капитала - всего:	3220	-	-	-	-	-	-
в том числе:							
убыток	3221	X	X	X	X		
переоценка имущества	3222	X	X	-	X		
расходы, относящиеся непосредственно на уменьшение капитала	3223	X	X	-	X		
уменьшение номинальной стоимости	3224	-	-	-	X		
уменьшение количества акций	3225	-	-	-	X		
реорганизация юридического лица	3226	-	-	-	X		
дивиденды	3227	X	X	X	X	-23098	-23098
Изменение добавочного капитала	3230	X	X	-	-		X
Изменение резервного капитала	3240	X	X	X	-		X
Величина капитала на 31 декабря 2013 г. За 2014 г.	3200	274	-	140 526	95	34 813	175 708
Увеличение капитала - всего:	3310	-	-	-	-	-	-
в том числе:							
чистая прибыль	3311	X	X	X	X		
переоценка имущества	3312	X	X	-	X		
доходы, относящиеся непосредственно на увеличение капитала	3313	X	X	-	X		
дополнительный выпуск акций	3314	-	-	-	X	X	
увеличение номинальной стоимости акций	3315	-	-	-	X		X
реорганизация юридического лица	3316	-	-	-	-		
Уменьшение капитала - всего:	3320	-	-	-	-	-	-
в том числе:							
убыток	3321	X	X	X	X		
переоценка имущества	3322	X	X	-	X		
расходы, относящиеся непосредственно на уменьшение капитала	3323	X	X	-	X		
уменьшение номинальной стоимости	3324	-	-	-	X		
уменьшение количества акций	3325	-	-	-	X		
реорганизация юридического лица	3326	-	-	-	X		
дивиденды	3327	X	X	X	X		
Изменение добавочного капитала	3330	X	X	-	-		X
Изменение резервного капитала	3340	X	X	X	-		X
Величина капитала на 31 декабря 2014 г.	3300	274	-	140 526	95	34 839	175 734

2. Корректировки в связи с изменением учетной политики и исправлением ошибок

Наименование показателя	Код	Изменения капитала за 2013 г.		На 31 декабря 2013 г.
		за счет чистой прибыли (убытка)	за счет иных факторов	
		На 31 декабря 2012 г.		
Капитал - всего				
До корректировок	3400	207 122	522	184 547
Корректировка в связи с:				
изменением учетной политики	3410	-	-	-
исправлением ошибок	3420	-8839	-	-8839
после корректировок	3500	198 283	-23097	175 708
в том числе:				
нераспределенная прибыль (непокрытый убыток):				
До корректировок	3401	66 227	522	43 652
Корректировка в связи с:				
изменением учетной политики	3411	-	-	-
исправлением ошибок	3421	-8839	-	-8839
после корректировок	3501	57 388	-23097	34 813
До корректировок	3402	-	-	-
Корректировка в связи с:				
изменением учетной политики	3412	-	-	-
исправлением ошибок	3422	-	-	-
после корректировок	3502	-	-	-

3. Чистые активы

Наименование показателя	Код	На 31 декабря 2014 г.	На 31 декабря 2013 г.	На 31 декабря 2012 г.
Чистые активы	3600	175734	175708	198283



Руководитель Шевелев Геннадий Анятольевич
 (подпись) (расшифровка подписи)

4 февраля 2015 г.

(в ред. Приказа Минфина РФ от 05.10.2011 № 124н)

Отчет о движении денежных средств
за 2014 год _____ г.

Организация ОАО "Зимхлебопродукт" _____ по ОКПО
Идентификационный номер налогоплательщика _____ ИНН
Вид экономической деятельности хранение и складирование зерна _____ по ОКВЭД
Организационно-правовая форма/форма собственности открытые акционерные общества / частная _____ по ОКОПФ/ОКФС
Единица измерения: тыс. руб./млн. руб. (ненужное зачеркнуть) _____ по ОКЕИ


Коды	
0710004	
6112000793	
384/385	

Наименование показателя	Код	За _____ год 20 <u>14</u> г. ¹	За _____ год 20 <u>13</u> г. ²
Денежные потоки от текущих операций			
Поступления - всего	4110	80133	91651
в том числе:			
от продажи продукции, товаров, работ и услуг	4111	66262	52294
арендных платежей, лицензионных платежей, роялти, комиссионных и иных аналогичных платежей	4112	4960	2532
от перепродажи финансовых вложений	4113		
возврат авансов поставщикам			
прочие поступления	4119	957	361
Платежи - всего	4120	(52982)	(45448)
в том числе:			
поставщикам (подрядчикам) за сырье, материалы, работы, услуги	4121	(23484)	(19351)
в связи с оплатой труда работников	4122	(7443)	(11071)
процентов по долговым обязательствам	4123	(7954)	(8575)
налога на прибыль организаций	4124	(286)	(1371)
прочие платежи	4129	(13815)	(5080)
Сальдо денежных потоков от текущих операций	4100	27151	46203

Наименование показателя	Код	За <u>год</u> 20 <u>14</u> г. ¹	За <u>год</u> 20 <u>13</u> г. ²
Денежные потоки от инвестиционных операций			
Поступления - всего	4210	22657	30427
в том числе:			
от продажи внеоборотных активов (кроме финансовых вложений)	4211		
от продажи акций других организаций (долей участия)	4212		
от возврата предоставленных займов, от продажи долговых ценных бумаг (прав требования денежных средств к другим лицам)	4213	22657	24361
дивидендов, процентов по долговым финансовым вложениям и аналогичных поступлений от долевого участия в других организациях	4214		6066
прочие поступления	4219		
Платежи - всего	4220	(52922)	(23722)
в том числе:			
в связи с приобретением, созданием, модернизацией, реконструкцией и подготовкой к использованию внеоборотных активов	4221	()	()
в связи с приобретением акций других организаций (долей участия)	4222	()	()
в связи с приобретением долговых ценных бумаг (прав требования денежных средств к другим лицам), предоставление займов другим лицам	4223	(52922)	(23722)
процентов по долговым обязательствам, включаемым в стоимость инвестиционного актива	4224	()	()
прочие платежи	4229	()	()
Сальдо денежных потоков от инвестиционных операций	4200	-30265	6705
Денежные потоки от финансовых операций			
Поступления - всего	4310	54034	20449
в том числе:			
получение кредитов и займов	4311	54034	20449
денежных вкладов собственников (участников)	4312		
от выпуска акций, увеличения долей участия	4313		
от выпуска облигаций, векселей и других долговых ценных бумаг и др.	4314		
прочие поступления	4319		

Наименование показателя	Код	За _____ год 20 14 г. ¹	За _____ 20 13 г. ²
Платежи - всего	4320	(50789)	(73508)
в том числе:			
собственникам (участникам) в связи с выкупом у них акций (долей участия) организации или их выходом из состава участников	4321	()	()
на уплату дивидендов и иных платежей по распределению прибыли в пользу собственников (участников)	4322	(0)	(22685)
в связи с погашением (выкупом) векселей и других долговых ценных бумаг, возврат кредитов и займов	4323	(50789)	(50823)
прочие платежи	4329	()	()
Сальдо денежных потоков от финансовых операций	4300	3245	-53059
Сальдо денежных потоков за отчетный период	4400	131	-151
Остаток денежных средств и денежных эквивалентов на начало отчетного периода	4450	46	196
Остаток денежных средств и денежных эквивалентов на конец отчетного периода	4500	177	46
Величина влияния изменений курса иностранной валюты по отношению к рублю	4490		

Руководитель  Шевелев Г.А.
(расшифровка подписи)

Главный бухгалтер  Сташевская В.В.
(расшифровка подписи)

« _____ » 20 ____ г.

Примечания

1. Указывается отчетный период.
2. Указывается период предыдущего года, аналогичный отчетному периоду.

**Пояснения к бухгалтерскому балансу
и отчету о финансовых результатах (тыс. руб)**

1. Нематериальные активы и расходы на научно-исследовательские, опытно-конструкторские и технологические работы (НИОКР)
1.1. Наличие и движение нематериальных активов

Форма 0710005 с.1

Наименование показателя	Код	Период	На начало		Изменения за период				На конец периода				
			первоначальная стоимость	накопленная амортизация и убытки от обесценения	Поступило	Выбыло		Переоценка		первоначальная стоимость	накопленная амортизация и убытки от обесценения		
						первоначальная стоимость	накопленная амортизация и убытки от обесценения	начислено амортизации	Убыток от обесценения			Первоначальная стоимость	Накопленная амортизация
Нематериальные активы - всего	5100	за 2014 г.	-	-	-	-	-	-	-	-	-	-	-
в том числе:	5110	за 2013 г.	-	-	-	-	-	-	-	-	-	-	-
	5101	за 2014 г.	-	-	-	-	-	-	-	-	-	-	-
	5111	за 2013 г.	-	-	-	-	-	-	-	-	-	-	-

1.2. Первоначальная стоимость нематериальных активов, созданных самой организацией

Наименование показателя	Код		На 31 декабря 2014 г.	На 31 декабря 2013 г.	На 31 декабря 2012 г.
	5120	5121	-	-	-
Всего					
в том числе:					

1.5. Незаконченные и неоформленные НИОКР и незаконченные операции по приобретению нематериальных активов

Наименование показателя	Код	Период	На начало года	Изменения за период			На конец периода
				затраты за период	спиcано затрат как не давших положительного результата	принято к учету в качестве нематериальных активов или НИОКР	
Затраты по незаконченным исследованиям и разработкам - всего	5160	за 2014 г.	-	-	-	-	
	5170	за 2013 г.	-	-	-	-	
в том числе:	5161	за 2014 г.	-	-	-	-	
	5171	за 2013 г.	-	-	-	-	
незаконченные операции по приобретению нематериальных активов - всего	5180	за 2014 г.	-	-	-	-	
	5190	за 2013 г.	-	-	-	-	
в том числе:	5181	за 2014 г.	-	-	-	-	
	5191	за 2013 г.	-	-	-	-	

2.2. Незавершенные капитальные вложения

Наименование показателя	Код	Период	На начало года	Изменения за период			На конец периода
				заплатено за период	списано	принято к учету в качестве основных средств или увеличена стоимость	
Незавершенное строительство и незаконченные операции по приобретению, модернизации и т.п. в том числе:	5240	за 2014 г.	600	-	-	600	
	5250	за 2013 г.	723	-	(124)	600	
Гюнсьемка для реконстр. эл.линий	5241	за 2014 г.	27	-	-	27	
	5251	за 2013 г.	27	-	-	27	
Реконструкция взрывозарядодателей	5242	за 2014 г.	472	-	-	472	
	5252	за 2013 г.	472	-	-	472	
Вентилятор ВР	5243	за 2014 г.	101	-	-	101	
	5253	за 2013 г.	101	-	-	101	
Кран-балка	5244	за 2014 г.	-	-	-	-	
	5254	за 2013 г.	124	-	124	-	

2.3. Изменение стоимости основных средств в результате достройки, дооборудования, реконструкции и частичной ликвидации

Наименование показателя	Код	Изменение стоимости	
		за 2014 г.	за 2013 г.
Увеличение стоимости объектов основных средств в результате достройки, дооборудования, реконструкции - всего в том числе:	5260	-	-
	5261	-	-
Уменьшение стоимости объектов основных средств в результате частичной ликвидации - всего: в том числе:	5270	-	-
	5271	-	-

2.4. Иное использование основных средств

Наименование показателя	Код	На 31 декабря 2014 г.	На 31 декабря 2013 г.	На 31 декабря 2012 г.
Переданные в аренду основные средства, числящиеся на балансе	5280	-	-	-
Переданные в аренду основные средства, числящиеся за балансом	5281	-	-	-
Полученные в аренду основные средства, числящиеся на балансе	5282	-	-	-
Полученные в аренду основные средства, числящиеся за балансом	5283	-	-	-
Объекты недвижимости, принятые в эксплуатацию и фактически используемые, находящиеся в процессе государственной регистрации	5284	-	-	-
Основные средства, переведенные на консервацию	5285	-	-	-
Иное использование основных средств (залог и др.)	5286	-	-	-
	5287	-	-	-

3. Финансовые вложения
3.1. Наличие и движение финансовых вложений

Наименование показателя	Код	Период	На начало года		Поступило	Изменения за период				На конец периода		
			первоначальная стоимость	накопленная корректура		выбыло (погашено)	накопленная корректура	начисление процентов (включая доведение первоначальной стоимости до номинальной)	Текущей рыночной стоимости (убытков от обесценения)	первоначальная стоимость	накопленная корректура	
												первоначальная стоимость
Долгосрочные - всего	5301	за 2014 г.	-	-	-	-	-	-	-	-	-	-
	5311	за 2013 г.	-	-	-	-	-	-	-	-	-	-
в том числе:												
	5302	за 2014 г.	-	-	-	-	-	-	-	-	-	-
	5312	за 2013 г.	-	-	-	-	-	-	-	-	-	-
Краткосрочные - всего	5305	за 2014 г.	70357	-	54892	22659	-	-	-	102590	-	-
	5315	за 2013 г.	70996	-	23722	24361	-	-	-	70357	-	-
в том числе:												
	5306	за 2014 г.	-	-	-	-	-	-	-	-	-	-
	5316	за 2013 г.	-	-	-	-	-	-	-	-	-	-
Финансовых вложений - итого	5300	за 2014 г.	70357	-	54892	22659	-	-	-	102590	-	-
	5310	за 2013 г.	70996	-	23722	24361	-	-	-	70357	-	-

3.2. Иное использование финансовых вложений

Наименование показателя	Код	На 31 декабря 2014 г.	На 31 декабря 2013 г.	На 31 декабря 2012 г.
Финансовые вложения, находящиеся в залоге - всего	5320	-	-	-
в том числе:				
Финансовые вложения, переданные третьим лицам (кроме продажи) - всего	5321	-	-	-
в том числе:				
	5325	-	-	-
	5326	-	-	-
Иное использование финансовых вложений	5329	-	-	-

3.2. Иное использование финансовых вложений

Наименование показателя	Код	На 31 декабря 2014 г.	На 31 декабря 2013 г.	На 31 декабря 2012 г.
Финансовые вложения, находящиеся в залоге - всего	5320	-	-	-
в том числе:				
Финансовые вложения, переданные третьим лицам (кроме продаж) - всего	5321	-	-	-
в том числе:	5325	-	-	-
	5326	-	-	-
Иное использование финансовых вложений	5329	-	-	-

4.2. Запасы в залоге

Наименование показателя	Код	На 31 декабря 2014 г.	На 31 декабря 2013 г.	На 31 декабря 2012 г.
Запасы, не оплаченные на отчетную дату - всего	5440	-	-	-
в том числе:				
Запасы, находящиеся в залоге по договору - всего	5441	-	-	-
в том числе:	5445	-	-	-
	5446	-	-	-

5. Дебиторская и кредиторская задолженность
5.1. Наличие и движение дебиторской задолженности

Наименование показателя	Код	Период	На начало года		Изменения за период					На конец периода			
			учтенная по условиям договора	величина резерва по сомнительным долгам	в результате хозяйственных операций (сумма долга по сделке, операции)	поступление	погашение	выбыло	перевод из долгосрочную задолженность	учтенная по условиям договора	величина резерва по сомнительным долгам		
												причитающиеся проценты, штрафы и иные начисления	списание на финансовый результат
Долгосрочная дебиторская задолженность - всего	5501	за 2014 г.	-	-	-	-	-	-	-	-	-	-	-
	5521	за 2013 г.	-	-	-	-	-	-	-	-	-	-	-
в том числе:													
	Расчеты с покупателями и заказчиками	5502	за 2014 г.	-	-	-	-	-	-	-	-	-	-
Авансы выданные	5503	за 2014 г.	-	-	-	-	-	-	-	-	-	-	-
	5523	за 2013 г.	-	-	-	-	-	-	-	-	-	-	-
Прочая	5504	за 2014 г.	-	-	-	-	-	-	-	-	-	-	-
	5524	за 2013 г.	-	-	-	-	-	-	-	-	-	-	-
	5505	за 2014 г.	-	-	-	-	-	-	-	-	-	-	-
	5525	за 2013 г.	-	-	-	-	-	-	-	-	-	-	-
Краткосрочная дебиторская задолженность - всего	5510	за 2014 г.	52 336	-	3013	7 954	48918	-	-	-	-	14 385	-
	5530	за 2013 г.	123 059	-	4 582	7 670	-82975	-	-	-	-	52 336	-
в том числе:													
	Расчеты с покупателями и заказчиками	5511	за 2014 г.	10 581	-	156	-	(3 399)	-	-	-	7 338	-
Авансы выданные	5531	за 2013 г.	37 269	-	1 965	-	(28 674)	-	-	-	-	10 581	-
	5512	за 2014 г.	37 836	-	183	-	(37 807)	-	-	-	-	212	-
Прочая	5532	за 2013 г.	83 600	-	79	-	(45 843)	-	-	-	-	37 836	-
	5513	за 2014 г.	3 919	-	2674	7 954	-7712	-	-	-	-	6 835	-
	5533	за 2013 г.	2 189	-	2 518	7 670	-8458	-	-	-	-	3 919	-
	5514	за 2014 г.	-	-	-	-	-	-	-	-	-	-	-
Итого	5534	за 2013 г.	-	-	-	-	-	-	-	-	-	-	-
	5500	за 2014 г.	52 336	-	3013	7 954	-48918	-	-	-	X	14 385	-
	5520	за 2013 г.	123 059	-	4 582	7 670	(98 230)	-	-	-	X	52 336	-

5.2. Просроченная дебиторская задолженность

Наименование показателя	Код	31 декабря 2011:		31 декабря 2011:	
		учтенная по условиям договора	балансовая стоимость	учтенная по условиям договора	балансовая стоимость
Всего	5540	-	-	-	-
в том числе:					
расчеты с покупателями и заказчиками	5541	-	-	-	-
расчеты с поставщиками и заказчиками (в части авансовых платежей, предоплат)	5542	-	-	-	-
прочая	5543	-	-	-	-
	5544	-	-	-	-

5.3. Наличие и движение кредиторской задолженности

Наименование показателя	Код	Период	Остаток на начало года	Изменения за период					Остаток на конец периода	
				выбыло						
				в результате хозяйственных операций (Сумма долга по сделке, операции)	притягиваемые проценты, штрафы и иные начисления	погашение	списание на финансовый результат	перевод из долго- в краткосрочную задолженность		
Долгосрочная кредиторская задолженность - всего	5551	за 2014 г.	-	-	-	-	-	-	-	-
в том числе:	5571	за 2013 г.	-	-	-	-	-	-	-	-
кредиты	5552	за 2014 г.	-	-	-	-	-	-	-	-
займы	5572	за 2013 г.	-	-	-	-	-	-	-	-
прочая	5553	за 2014 г.	-	-	-	-	-	-	-	-
	5573	за 2013 г.	-	-	-	-	-	-	-	-
	5554	за 2014 г.	-	-	-	-	-	-	-	-
	5574	за 2013 г.	-	-	-	-	-	-	-	-
	5555	за 2014 г.	-	-	-	-	-	-	-	-
	5575	за 2013 г.	-	-	-	-	-	-	-	-
Краткосрочная кредиторская задолженность - всего	5560	за 2014 г.	56 122	55 867	4 587	(60 117)	-	-	-	54 491
в том числе:	5580	за 2013 г.	84 762	30 532	9 265	(59 555)	-	-	-	56 122
расчеты с поставщиками и подрядчиками	5561	за 2014 г.	1 351	100	-	(1 020)	-	-	-	407
авансы полученные	5581	за 2013 г.	239	1 198	-	(8)	-	-	-	1 351
расчеты по налогам и взносам	5563	за 2014 г.	3 167	7 508	88	(631)	-	-	-	7 588
кредиты	5583	за 2013 г.	9 904	(8)	730	(1 376)	-	-	-	1 949
займы	5564	за 2014 г.	38 964	4 084	880	(7 459)	-	-	-	3 167
прочая	5584	за 2013 г.	69 338	16 649	8 035	(43 048)	-	-	-	38 964
	5565	за 2014 г.	4 061	49 950	3 619	(47 023)	-	-	-	50 769
	5585	за 2013 г.	4 101	3 800	500	(4 340)	-	-	-	4 061
	5566	за 2014 г.	990	1 066	-	(324)	-	-	-	666
	5586	за 2013 г.	460	1 385	-	(94)	-	-	-	990
	5567	за 2014 г.	-	-	-	-	-	-	-	-
	5587	за 2013 г.	-	-	-	-	-	-	-	-
Итого	5550	за 2014 г.	56 122	55 867	4 587	(60 117)	-	-	X	54 491
	5570	за 2013 г.	84 762	30 532	9 265	(59 555)	-	-	X	56 122

5.4. Просроченная кредиторская задолженность

Наименование показателя	Код	На 31 декабря 2014 г.	На 31 декабря 2013 г.	На 31 декабря 2012 г.
Всего	5590	-	-	-
в том числе:				
расчеты с поставщиками и подрядчиками	5591	-	-	-
расчеты с покупателями и заказчиками	5592	-	-	-
	5593	-	-	-

6. Затраты на производство

Наименование показателя	Код	за 2014 г.	за 2013 г.
Материальные затраты	5610	1 083	2 168
Расходы на оплату труда	5620	7 822	8 276
Отчисления на социальные нужды	5630	2 404	2 521
Амортизация	5640	1 647	1 730
Прочие затраты	5650	22 640	26 896
Итого по элементам	5660	35 596	41 591
Изменение остатков (прирост [-]); незавершенного производства, готовой продукции и др.	5670	-	-
Изменение остатков (уменьшение [+]); незавершенного производства, готовой продукции и др.	5680	-	-
Итого расходы по обычным видам деятельности	5600	35 596	41 591

7. Оценочные обязательства

Наименование показателя	Код	Остаток на начало года	Признано	Погашено	Списано как избыточная сумма	Остаток на конец периода
Оценочные обязательства - всего	5700	419	829	(884)	-	364
в том числе:						
Резерв на оплату отпусков	5701	419	829	(884)	-	364

8. Обеспечения обязательств

Наименование показателя	Код	На 31 декабря 2014 г.	На 31 декабря 2013 г.	На 31 декабря 2012 г.
Полученные - всего	5800	-	-	-
в том числе:				
	5801	-	-	-
Выданные - всего	5810	-	-	-
в том числе:				
	5811	-	-	-

9. Государственная помощь

Наименование показателя	Код	за 2014 г.		за 2013 г.	
		Получено	Возвращено	Получено	Возвращено
Получено бюджетных средств - всего	5900	-	-	-	-
в том числе:					
на текущие расходы	5901	-	-	-	-
на вложения во внеоборотные активы	5905	-	-	-	-
Бюджетные кредиты - всего					
в том числе:					
за 2014 г.	5910	-	-	-	-
за 2013 г.	5920	-	-	-	-
за 2014 г.	5911	-	-	-	-
за 2013 г.	5921	-	-	-	-

Российская Федерация
Открытое акционерное общество
«Зимхлебопродукт»

ПОЯСНЕНИЯ

к бухгалтерской (финансовой) отчетности
за 2014 год

пос.Зимовники Ростовской области, 2015

1. Общая информация

Полное наименование: Открытое акционерное общество «Зимхлебопродукт».

Место нахождения: 347462, Ростовская область, п. Зимовники, ул. Железнодорожная, 99.

Общество зарегистрировано Администрацией Зимовниковского района 02.07.1997 г. постановлением №388.

Уставный капитал Общества составляет 273 670 рублей и разделен на 1642012 обыкновенных акций номинальной стоимостью 0,125 руб. и 547340 привилегированных акций номинальной стоимостью 0,125 руб.

Функции исполнительного органа Общества переданы по договору управляющей организации – ООО «Управляющая компания «РостЗерноТранс».

В соответствии с приказом по предприятию за организацию бухгалтерского учета и соблюдение законодательства при выполнении хозяйственных операций несет исполнительный директор. За ведением бухгалтерского учета — бухгалтерская служба возглавляемая главным бухгалтером.

2. Предпосылки подготовки бухгалтерской отчетности

Бухгалтерская отчетность Общества подготовлена исходя из действующих в Российской Федерации правил бухгалтерского учета и отчетности, в частности, Федерального закона «О бухгалтерском учете» от 29 ноября 1996 г. №129-ФЗ, Федерального закона «О бухгалтерском учете» от 06.12.2011 г. №402-ФЗ и Положения по ведению бухгалтерского учета и бухгалтерской отчетности в Российской Федерации, утвержденного приказом Министерства финансов Российской Федерации от 29 июля 1998г. №34н, а также иных нормативных актов, входящих в систему регулирования бухгалтерского учета и отчетности организаций в Российской Федерации.

В целях обеспечения достоверности данных бухгалтерского учета и отчетности проведена инвентаризация имущества и финансовых обязательств.

Общество будет продолжать деятельность в обозримом будущем, у него нет намерений ликвидации или значительного сокращения деятельности и, следовательно, обязательства общества будут погашаться в установленном порядке.

Бухгалтерская отчетность Общества, отражающая нарастающим итогом имущественное и финансовое положение предприятия и результаты хозяйственной деятельности за отчетный период, составлялась бухгалтерией.

Отчетной датой является 31.12.2014 года. Отчетным годом считается период с 1 января по 31 декабря 2014 г. включительно.

3. Существенные аспекты учетной политики

Зачистка зернохранилищ осуществляется по мере выбытия однородных партий товаров из хранения.

Срок полезного использования по основным средствам определяется на основании Классификации основных средств, включаемых в амортизационные группы, утвержденной постановлением Правительства РФ от 01 января 2002 г. № 1

Начисление амортизации по основным средствам осуществляется линейным способом.

Объекты основных средств, стоимостью не более 20 000 рублей, а также книги, брошюры и другие издания списываются на расходы по мере их отпуска в эксплуатацию.

Ежегодная переоценка основных средств не предусмотрена.

При списании оценка материалов и товаров осуществляется исходя из цен средней (скользящей) себестоимости их приобретения.

Финансовые вложения отражены в бухгалтерском учете и в бухгалтерской отчетности по первоначальной стоимости. Предусмотрено резервирование обесценения финансовых вложений, рыночная стоимость которых не определяется.

Материально-производственные запасы к бухгалтерскому учету принимаются по фактической себестоимости.

Проценты начисленные по финансовым вложениям учитываются в прочих расходах.

Величина текущего налога на прибыль определяется на основе налоговой декларации по налогу на прибыль. В бухгалтерской отчетности суммы отложенного налогового актива и отложенного налогового обязательства отражаются развернуто.

Резерв сомнительных долгов создается в отношении дебиторской задолженности, срок платежа по которой наступил, и обеспечение которой не предоставлено, исходя из годовой ставки дисконта 8%.

4. Пояснения к существенным статьям бухгалтерской отчетности

4.1 Основные средства

Расшифровка статьи «Основные средства» по группам основных средств

Наименование группы основных средств	На 31.12.14 г.	На 31.12.13 г.	На 31.12.2012г.
Здания	100022	100721	101420
Земельные участки	376	376	376
Машины и оборудование	3381	4090	4716
Передаточные устройства	9	9	9
Производств. и хозяйств. инвентарь	19	19	19
Сооружения	2595	2711	2826
Транспортные средства	425	549	842
ИТОГО	106828	108475	110208

Имущественный комплекс элеватора №2 и Комбикормовый завод законсервированы. Балансовая стоимость законсервированного имущества составляет 110675,0 тыс. руб.

Согласно договора Ипотеки № 27-02-07/1718н2, залоговая стоимость объектов недвижимости составляет 330 087 тыс. руб. на которые выдана гарантия в обеспечении обязательств.

В аренду предоставляются основные средства - объекты транспортной инфраструктуры (электрические линии), права на размещение антенно-мачтовых устройств подвижной связи, отдельные помещения административных зданий, остаточная стоимость которых и сумма арендной платы не являются существенными для показателей бухгалтерской отчетности.

4.2 Финансовые вложения

В составе долгосрочных финансовых вложений числятся акции ОАО «Донхлеббанк», приобретенные в 2003 году по стоимости приобретения 4,0 тыс. руб.

Таблица – Характеристика сумм и условий предоставления займов (краткосрочные финансовые вложения), тыс. руб.

Наименование объекта финансовых вложений	31.12.2014г.	31.12.2013г.	31.12.2012
ООО «Грэйн-Трейд» (приобретенные права требования)	600	600	600
ООО «Грэйн-Трейд» (заём)	73177	22530	19830
ООО УК «РостЗерноТранс»	-	-	-
ООО Волгодонской элеватор	1709	4260	2860
ООО Красноармейский элеватор	-	-	155
ООО Новожуковский	25204	42967	26000
ОАО СКЗ	-	-	21551
ИТОГО:	100690	70357	70996

Таблица – Основные условия предоставления займов

Заемщик	Срок погашения	Ставка процента
ООО «Волгодонской элеватор»	31.12.2015	14
ООО «Новожуковский»	31.12.2015	14,5

Примечание. Обеспечение займов не предусмотрено.

4.3 ЗАПАСЫ

Таблица - Компоненты запасов

Наименование показателя	31.12.2014	31.12.2013	31.12.2012
Сырье и материалы – ВСЕГО	685	624	810
В том числе:			
Строительные материалы	111	106	124
Запасные части	68	65	68
Инвентарь	249	225	234
Прочие материалы	257	228	384
Товары	42	27	42

Примечание.

1. Факты, влекущие обязанность по исчислению резерва под снижение стоимости материальных ценностей в отчетном периоде не возникали.
2. Запасы в залог не передавались.

4.4 Дебиторская задолженность

Таблица - Компоненты дебиторской задолженности, тыс. руб.

Наименование показателя	Счет, субсчет	31.12.14	31.12.13	31.12.12
Дебиторская задолженность ВСЕГО		14385	48950	123051
из неё:				
<i>Дебиторская задолженность покупателей и заказчиков - ВСЕГО</i>	62.1	7338	10581	37269
<i>из неё</i>				
Грэйн-Трейд ООО ИНН6126010537		6295	7672	34024
Новожуковский ООО ИНН6108007732		770	1982	772
Элеватор "Пролетарский" ООО ИНН6128008011		-	-	2068
АВИС ООО ИНН2328033032		-	650	-
Азоврыба ОАО ИНН6140000805		100	100	100
Красноармейский элеватор ИНН6126010350		-	-	184
МЗК-Ростов ООО ИНН6164230188		59	2	-
МЭЗ Юг Руси ИНН6167055777		-	101	6
Авансы выданные	60.2	212	37836	83257
<i>из них:</i>				
Грэйн-Трейд ООО ИНН6126010537		-	37704	83257
Расчеты по доходам в виде процентов - ВСЕГО	76.3	5721	3301	1697
<i>из них:</i>				
РостЗерноТранс УК ООО ИНН 6165122890		-	-	-
Агромир, ООО ИНН 61408006626		-	-	-
Грэйн-Трейд ООО ИНН 6126010537		3894	409	179
ООО Новоожуковский		1827	2678	544
Сальский комбикормовый завод		-	-	691
ООО Волгодонской элеватор		-	214	282
Расчеты с прочими дебиторами и кредиторами –	76.5	594	598	561

ВСЕГО:				
ООО Грэйн-Трейд ИНН 6126010537		541	541	355
				15
ООО Аякс ИНН 6168097441		-	-	-
Зимовниковская служба суд.приставов ИНН 6164229665		-	-	-
УФК по Ленинскому району ИНН		-	-	71
Зим ВЭС Энергосбыт Ростовэнерго ИНН		-	84	84
ОАО Вымпелком ИНН 7713076301		42	38	
ИП Глазунова О.М. ИНН 611200659878		1	8	
Магомадов М.Р. ИНН 611203149089		5	3	
ООО Волгодонской Элеватор ИНН 6143054414		4	4	
ОАО Ростовтоппром ИНН 6163004764		4	4	

Примечание:

1. После отчетной даты не погашалась дебиторская задолженность ООО «Грэйн-Трейд».
2. После отчетной даты погашена сумма дебиторской задолженности ООО «Новожуковский» 150,0 тыс.руб.
3. После отчетной даты погашена часть дебиторской задолженности ООО «Волгодонской Элеватор» на сумму 897,7 тыс.руб.

По статье 1260 бухгалтерского баланса «Прочие оборотные активы» представлены суммы расходов будущих периодов 3172 тыс.руб.- проценты за пользование займами, выплата которых будет произведена после погашения основного долга по договору займа.

4.5 Добавочный капитал

Сумма добавочного капитала полностью сложилась в результате переоценки основных средств в периоде 1993-1997 г.г.

4.6 Кредиты и займы

В составе краткосрочных обязательств числится сумма займа, предоставленного основным акционером – ООО «Грэйн-Инвест», полученная в 2006 году и пролонгированная до 31.12.2015 г. Сумма обязательства на отчетную дату составляет 4020 тыс. руб. Ставка процента составляет 12% годовых. Обеспечение обязательства не предусмотрено. Задолженность по процентам на отчетную дату составляет 145,3 тыс. руб. и носит текущий характер.

Таблица – Кредитные обязательства, тыс. руб.

Кредитор по кредитным обязательствам	31.12.14	31.12.13
Ростовский ф-л НОМОС-БАНКа ОАО - ВСЕГО	-	38964,2
договор 39-11/ВК от 19,05,2011г (11,85)		
договор 39-11/ВК от 19,05,2011г (13,7)	-	38964,2
договор 39-11/ВК от 19,05,2011г(11,1%)		

Примечание. Задолженность по процентам по кредитным обязательствам отсутствует.

Таблица – Краткосрочные обязательства, Займы, тыс.руб.

Кредитор по кредитным обязательствам	31.12.14
Эфрос Леонид Моисеевич	
договор № 26/03-Э-ЗХП от 26.03.14- 8,5%	4950,0
Ювента ООО	
договор № 11/04-3 от 11.04.14 – 8,5%	10000,0

договор № 18/03-Ю-ЗХП от 18.03.14 – 8,5%	28050,0
договор № 18/07-3-ЗХП от 18.07.14 – 8,5%	1500,0
договор № 30/06-Ю-3 от 30.06.14 – 8,5%	1000,0

4.8 Кредиторская задолженность

Таблица - Компоненты кредиторской задолженности, тыс. руб.

Наименование показателя	Счет, суб-счет	31.12.14	31.12.13	31.12.12
Кредиторская задолженность - ВСЕГО		3589	11885	11312
из неё:				
<i>Расчеты с прочими дебиторами и кредиторами</i>	<i>76,5</i>	<i>401</i>	<i>1351</i>	<i>238</i>
из них:				
РостЗерноТранс УК ООО		-	70	-
СоюзАгроДон ООО		75	75	75
Ростоврегионгаз ООО		-	261	1
Зим. МЭС Донэнергобыт		45	199	-
ОООЗерно Транс		189	155	114
ОАО Зимовникирайгаз		36	54	28
Аудит-Партнерс ООО			-	-
Донэнерго СМЭС ОАО		-	80	-
Расчеты по авансам полученным - ВСЕГО		593	6887	602
из них:	62.2			
Объединенная зерновая компания, ОАО		-	-	-
Артис-агро Экспорт ООО		-	-	469
Зерно Трейд ООО		35	35	113
Оренбургский бролер ООО			-	-
Бунге СНГ ООО		136	-	-
Фирма Фаит-Кубань ООО		335	-	-
Элеватор «Пролетарский» ООО		-	6718	
Содружество-Соя ЗАО		-	42	
Вымпелком ОАО		-	32	
Расчеты по налогам и сборам	68, 69	1435	2655	9897

По статье «Прочие обязательства» 1550 бухгалтерского баланса представлены суммы НДС с авансов уплаченных.

4.9 Доходы и расходы

Первичными для целей раскрытия сегментной отчетности признаются операционные сегменты. Единственным географическим сегментом является Российская Федерация, Все активы Общества сосредоточены по месту его нахождения. Распределение других видов активов и обязательств по операционным сегментам не представляется возможным в виду специфики деятельности, поскольку имущественный комплекс элеватора используется как в производственном процессе оказания услуг «Хранение и складирование зерна», так и для хранения собственных товаров операционного сегмента «Оптовая торговля зерном».

Таблица – Информация по операционным сегментам, тыс. руб.

Наименование показателя	2014	2013	2012
Выручка от продаж – ВСЕГО без НДС	24993	26531	128721
Из неё:			
Хранение и складирование зерна	18774	17200	65902
Оптовая торговля зерном	-	9331	51677
Валовая прибыль – ВСЕГО	10995	2679	55102

Из неё:			
Хранение и складирование зерна	8035	1797	51549
Оптовая торговля зерном	-	882	1017
Дебиторская задолженность – ВСЕГО	14385	52336	1123051
Из неё:			
Хранение и складирование зерна	14385	52336	123051
Оптовая торговля зерном	-	-	-
Кредиторская задолженность – ВСЕГО	3589	11885	11305
Из неё:			
Хранение и складирование зерна	3589	11885	11305
Оптовая торговля зерном	-	-	-

Таблица - Компоненты прочих доходов, тыс. руб.

Наименование статьи	Сумма, тыс. руб.	
	2014	2013
Прочие доходы – ВСЕГО	51,0	129,0
Из них:		
Аренда		
Реализация товара		
Перевозка грузов		
Реализация материалов		
Услуги по гостинице		
Штраф по НДС	(0,5)	
Доходы, связанные с реализацией ОС	-	658,9
Доходы, связанные со списанием ОС	-	191,7
Пеня по НДС за 2012-2013 г.г.	(3,1)	(725,4)
Прочие доходы, принимаемые	54,6	3,9

	2014	2013
Прочие доходы - ВСЕГО	51	854
из них:		
Списание кредиторской задолженности с истекшим сроком исковой давности		-
Доходы, связанные с реализацией ОС		850
Штраф по НДС	(1)	-
Пеня по НДС за 2012-2013 г.г.	(3)	-
Другие доходы	55	4
Наименование показателя	2014	2013
Прочие расходы - ВСЕГО	3787,0	3174,0
из них:		
Услуги регистратора	-	-
Налог на имущество	2360	2400
Налог на землю	376	375
Пени по НДС	4	
Расходы, связанные с продажей основных средств		124
Расходы, связанные со списанием ОС		107
Расходы на услуги банков	101	127
Прочие операционные расходы	37	41
Штрафы, пени		-

Обстоятельств, при которых возникает разводнение прибыли, приходящейся на одну акцию, в отчетном периоде не возникало.

4.10 Расчеты по налогу на прибыль

Таблица – Сверка суммы текущего налога на прибыль

Налоговая база по налогу на прибыль	=	Бухгалтерская прибыль	+	Постоянные налогооблагаемые разницы	-	Постоянные вычитаемые разницы	+	Налогооблагаемые временные разницы
-2282		26		525				339
Текущий налог на прибыль	=	Условный расход по налогу на прибыль	+	Постоянное налоговое обязательство	-	Постоянный налоговый актив	+	Отложенное налоговое обязательство
0				-68		702		-634

Таблица – Компоненты статьи «Отложенные налоговые обязательства» 1420 бухгалтерского баланса

Наименование показателя	31.12.14	31.12.13	31.12.12
Отложенный налоговый актив в связи с различием в признании сумм амортизации основных средств	-	(2 925)	(2 925)
Отложенный налоговый актив по налоговым убыткам истекших налоговых периодов по налогу на прибыль организаций	-	(11 688)	(11 688)
Отложенное налоговое обязательство в связи с различием в признании сумм амортизации основных средств	20839	20 839	20735
В том числе:			
Отложенное налоговое обязательство в связи с различием признания в бухгалтерском и налоговом учете сумм амортизации	(634)	(387)	(352)

Примечания:

1. За 2014 год списано на расчеты по налогу на прибыль организаций отложенного налогового обязательства на сумму 634 тыс. руб.
2. Суммы налогового убытка прошлых лет, включенные в уменьшение прибыли для целей налогообложения, образовались в 2003 году. и составляют 16972 тыс. руб. Такие суммы не были включены в состав отложенных налоговых активов, которые сформированы в более поздних налоговых периодах, и составляют в отчетном периоде постоянный налоговый актив.
3. Суммы отложенных налоговых обязательств, раскрытые по строке 1420 бухгалтерского баланса, объясняются различиями в признании первоначальной стоимости и сроков полезного использования основных средств.

4.11 Товарно-материальные ценности, находящиеся на ответственном хранении

Общество осуществляет хранение зерновых и масличных культур в оценке по рыночной стоимости на 01 июля отчетного года.

Таблица – Характеристика товаров, находящихся на хранении

Наименование показателя	31.12.14	31.12.13	31.12.12
Стоимость товаров, находящихся на хранение, в условной оценке, тыс. руб.	79584	196	338
В том числе: МЗК Ростов ООО	5262	154	206
МЭЗ Юг Руси ООО	-	4	5
ОЗК ОАО	-	-	54
Краснодарзернопродукт Экспо	450	19	41
Аутспан Интернейшл	180	3	7

Бунге СНГ	2880		
ФАИТ- Кубань	13302		
Зерно Трейд	-	15	19
Артис-агро Экспорт	-	1	
Количество товаров, находящихся на хранение, в условной оценке, т	13264	3916	4774
В том числе:МЗК Ростов ООО	877	3081	3081
МЭЗ ЮГ Руси ООО	-	82	82
ОЗК ОАО	-	-	810
Краснодарзернопродукт Экспо	75	385	385
Аутспан Интернейшл	30	61	61
Зерно Трейд	-	290	290
Артис-агро Экспорт ООО	-	17	-

4.12 Примечания к отчету о движении денежных средств

Денежные потоки от текущих операций	Код	За 2014 год	За 2013 год
Поступления -всего			
в.т.ч. от продажи продукции, товаров и услуг	4111	66262	52294
арендных платежей	4112	4960	2532
прочие поступления	4119	957	361
Платежи -всего	4120	52982	45448
В.т.ч.поставщикам за сырье, материалы	4121	23484	19351
оплата труда	4122	7443	11071
% по долг.обязательс.	4123	7954	8575
нал.на прибыль	4124	286	1371
прочие платежи	4129	13815	5080

5. Информация о связанных сторонах

Таблица – Состав аффилированных лиц

№ п/п	Полное фирменное наименование или фамилия, имя, отчество аффилированного лица	Место нахождения юр. лица или место жительства физ. лица	Основание, в силу которого лицо признается аффилированным	Дата наступления основания	Доля участия аффилированного лица в УК АО (%)	Доля принадлежащих аффилированному лицу обыкновенных акций АО (%)
1	2	3	4	5	6	7
1	Алешин Дмитрий Владимирович	-	Является членом совета директоров АО	15.06.10	Доли не имеет	Доли не имеет
2	Варганова Елена Викторовна	-	Является членом совета директоров АО	15.06.10	Доли не имеет	Доли не имеет
3	Карманов Роман Сергеевич	-	Является членом совета директоров АО	15.06.10	Доли не имеет	Доли не имеет
4	Недужко Андрей Михайлович	-	Является членом совета директоров АО	15.06.10	Доли не имеет	Доли не имеет
5	Узденов Али Муссаевич	-	Является членом совета директоров АО	15.06.10	Доли не имеет	Доли не имеет

6	ООО «Грэйн-Инвест»	347500, РФ, Орловский район. п. Красноармейский ул. Транспортная,9 «А»	Лицо имеет право распоряжаться более чем 20 % голосующих акций общества	08.06.06	94,27%	100,00%
7	ООО «РостЗерноТранс»	УК 344011, Россия. г. Ростов -на -Дону. ул. Тельмана, 21	Лицо осуществляет полномочия единоличного исполнительного органа АО	30.07.10	Доли не имеет	Доли не имеет

Состав связанных сторон раскрыт в Таблице.

Таблица - Состав связанных сторон

Наименование показателя в соответствии с пунктом 6 ПБУ 11/2008	Значение показателя
Оказывается значительное влияние вследствие участия в акционерном капитале Общества, имеет возможность участвовать в принятии решений, но не контролирует полностью.	1. ООО «Грэйн-Инвест»
организация контролирует или оказывает значительное влияние на юридическое лицо	2. ООО «Управляющая компания «РостЗерноТранс»
организация и юридическое лицо контролируются или на них оказывается значительное влияние (непосредственно или через третьи юридические лица) одним и тем же юридическим и (или) одним и тем же физическим лицом (одной и той же группой лиц).	3. ООО «Грэйн-Трейд» 4. ООО «Новожуковской» 5. ООО «Волгодонской элеватор» 6. ОАО «Сальский комбикормовый завод»

Примечания:

1. ООО «Грэйн-Инвест» является участником Общества с долей участия в уставном (акционерном) капитале 94,27%. Информация об операциях со связанной стороной раскрыта в параграфе 4.6 «Кредиты и займы» Пояснений.

2. ООО «Управляющая компания «РостЗерноТранс» осуществляет функции единоличного исполнительного органа на основании договора управления №29 от 30 июля 2010 г., заключенного взамен действовавшему ранее. Объем оказанных услуг за 2014 год составляет 7235,5 тыс. рублей. Кредитовое сальдо расчетов по состоянию на 31.12.2014 г. составляет 55,8 тыс. руб. и носит текущий характер. Тариф на услуги по управлению носит договорный характер и зависит от объема фактически оказанных услуг.

Информация о прочих операциях со связанной стороной раскрыта в параграфе 4.2 «Финансовые вложения» Пояснений.

3. Функции единоличного исполнительного органа ООО «Грэйн-Трейд» переданы ООО «Управляющая компания «РостЗерноТранс».

Характеристика операций со связанной стороной приведена в Таблице.

Таблица - Характеристика операций со связанной стороной ООО «Грэйн-Трейд»

Наименование показателя	Значение
Виды операций	1. Финансирование (займы выданные) 2. Поставка зерна (связанная сторона – покупатель) 3. Оказание услуг по хранению зерна (связанная сторона – Заказчик)
Объем операций каждого вида (в абсолютном или относительном выражении)	1. Информация об объемах финансирования содержится в параграфе 4.2 «Финансовые вложения» Пояснений 2. Выручка от продаж товаров (зерно) в продажных ценах без НДС составляет . 3. Выручка от продаж услуг по хранению зерна (связанная сторона – Заказчик) в тарифах без НДС .
Стоимостные показатели по не	1. Информация о краткосрочных обязательствах в виде займов

Наименование показателя	Значение
завершенным на конец отчетного периода операциям	и процентов содержится в параграфе 4.2 «Финансовые вложения» Пояснений 2. Расчеты по поставкам зерна на отчетную дату не завершены, имеется дебиторская задолженность 6295,2 тыс.руб.
Условия и сроки осуществления (завершения) расчетов по операциям, а также форму расчетов	1. Информация о сроках погашения обязательств по займам содержится в параграфе 4.2 «Финансовые вложения» Пояснений. 2. Оплата поставки товаров и оказания услуг носит текущий характер.
Величина образованных резервов по сомнительным долгам на конец отчетного периода	Резервы по сомнительным долгам по расчетам со связанной стороной не образовывались.
Величина списанной дебиторской задолженности, по которой срок исковой давности истек, других долгов, нереальных для взыскания, в том числе за счет резерва по сомнительным долгам.	Списание дебиторской задолженности связанной стороны, по которой срок исковой давности истек, других долгов, нереальных для взыскания, в том числе за счет резерва по сомнительным долгам, не осуществлялась.

4. Функции единоличного исполнительного органа ООО «Новожуковский» переданы ООО «Управляющая компания «РостЗерноТранс». Характеристика операций со связанной стороной приведена в Таблице.

Таблица - Характеристика операций со связанной стороной ООО «Новожуковский»

Наименование показателя	Значение
Виды операций	Оказание услуг по перевозке грузов (связанная сторона – Заказчик)
Объем операций каждого вида (в абсолютном или относительном выражении)	1. Финансирование (займы выданные)- 100,0 тыс.руб. 2. % по займам – 3895,7 тыс.руб. 3. Выручка от продаж услуг (связанная сторона – Заказчик) -0
Стоимостные показатели по не завершенным на конец отчетного периода операциям	Дебиторская задолженность тыс. руб., просроченная исполнением. На дату составления бухгалтерской отчетности не урегулирована. Оснований для классификации задолженности как долгосрочной при подготовке отчетности не выявлено.
Условия и сроки осуществления (завершения) расчетов по операциям, а также форму расчетов	Денежные средства.
Величина образованных резервов по сомнительным долгам на конец отчетного периода	Резервы по сомнительным долгам по расчетам со связанной стороной не образовывались.
Величина списанной дебиторской задолженности, по которой срок исковой давности истек, других долгов, нереальных для взыскания, в том числе за счет резерва по сомнительным долгам.	Списание дебиторской задолженности связанной стороны, по которой срок исковой давности истек, других долгов, нереальных для взыскания, в том числе за счет резерва по сомнительным долгам, не осуществлялась.

5. Функции единоличного исполнительного органа ООО «Волгодонской элеватор» переданы ООО «Управляющая компания «РостЗерноТранс». Характеристика операций со связанной стороной приведена в Таблице.

Таблица - Характеристика операций со связанной стороной ООО «Волгодонской элеватор»

Наименование показателя	Значение
-------------------------	----------

Виды операций	Поставка оборудования (связанная сторона – Покупатель)
Объем операций каждого вида (в абсолютном или относительном выражении)	1. займы- 2235,0 тыс.руб. 2. по займам- 575,7 тыс.руб.
Стоимостные показатели по не завершенным на конец отчетного периода операциям	1. займы- 1708,7 тыс .руб. 2. % по займам- 575,7 тыс.руб.
Условия и сроки осуществления (завершения) расчетов по операциям, а также форму расчетов	Денежные средства.
Величина образованных резервов по сомнительным долгам на конец отчетного периода	Резервы по сомнительным долгам по расчетам со связанной стороной не образовывались.
Величина списанной дебиторской задолженности, по которой срок исковой давности истек, других долгов, нереальных для взыскания, в том числе за счет резерва по сомнительным долгам.	Списание дебиторской задолженности связанной стороны, по которой срок исковой давности истек, других долгов, нереальных для взыскания, в том числе за счет резерва по сомнительным долгам, не осуществлялась.

6. Функции единоличного исполнительного органа ОАО «Сальский комбикормовый завод» переданы ООО «Управляющая компания «РостЗерноТранс».

Характеристика операций со связанной стороной приведена в Таблице.

Таблица - Характеристика операций со связанной стороной ОАО «Сальский комбикормовый завод»

Наименование показателя	Значение
Виды операций	Финансирование
Объем операций каждого вида (в абсолютном или относительном выражении)	Займы выданные - 0
Стоимостные показатели по не завершенным на конец отчетного периода операциям	Задолженность по займам выданным - 0 Задолженность по процентам - 0
Условия и сроки осуществления (завершения) расчетов по операциям, а также форму расчетов	Денежными средствами, сроки расчетов позволяют классифицировать как краткосрочную задолженность
Величина образованных резервов по сомнительным долгам на конец отчетного периода	Резервы по сомнительным долгам по расчетам со связанной стороной не образовывались.
Величина списанной дебиторской задолженности, по которой срок исковой давности истек, других долгов, нереальных для взыскания, в том числе за счет резерва по сомнительным долгам.	Списание дебиторской задолженности связанной стороны, по которой срок исковой давности истек, других долгов, нереальных для взыскания, в том числе за счет резерва по сомнительным долгам, не осуществлялась.

Краткосрочные, долгосрочные вознаграждения, вознаграждения по окончании трудовой деятельности не имели места. Прочие начисления и выплаты и другие социальные гарантии основному управленческому персоналу не выплачивались.

6. Взаимоотношения с аффилированными лицами.

Аффилированными лицами является ООО «Грэйн-Инвест», с которыми заключен договор займа № 26/05 от 26 мая 2006 года. Общая сумма займа составляет 16 млн. рублей. Займ получен для пополнения собственных оборотных средств сроком на 3 года. К основному договору №26/05 от 26.05.2009 г. заключены дополнительные соглашения о продлении сроков погашения займа.

Процентная ставка по займу составляет 12 % годовых.

По состоянию на 31.12.2014 года задолженность составляет 4020319,30 рублей.

7. Прочая информация.

7.1 В отчетном периоде прекращена деятельность по перевозкам грузовым автотранспортом. Оценочные обязательства вследствие прекращения деятельности не возникали. Доходы и расходы в связи с прекращением деятельности представлены в пункте 4.9 Пояснений. Сумма выручки от продажи основных средств в связи с прекращением деятельности существенно превышает учетную оценку таких активов. Объекты основных средств проданы различным физическим лицам за денежные средства. Задолженность по операциям в связи с прекращением деятельности на отчетную дату отсутствует.

7.2 Решения о прекращении всей финансово-хозяйственной деятельности, за исключением информации, содержащейся в пункте 6.1, в отчетном периоде и после отчетной даты до даты составления бухгалтерской отчетности, не принимались.

7.3 Факты, приводящие к возникновению условных актив и обязательств, в отчетном периоде и после отчетной даты до даты составления бухгалтерской отчетности, не возникали.

7.4 Неблагоприятные погодные условия влияли на объем деятельности Общества в 2014 году. объемы деловой активности и результаты финансово-хозяйственной Общества существенно зависят от конъюнктуры рынка зерновых и масличных культур.

04 февраля 2015 года

Исполнительный директор
ООО «УК «РостЗерноТранс» -
управляющей организации

ОАО «Зимхлебопродукт»

(на основании доверенности №248

от 15 сентября 2014 г. по договору о передаче функций
единоличного исполнительного органа от 30.06.2010 №29)

Главный бухгалтер



(Handwritten signature in blue ink)

Г. А.Шевелев

(Handwritten signature in blue ink)

В.В.Сташевская

Заключение
ревизионной комиссии ОАО «Зимхлебопродукт» по результатам проверки
финансово-хозяйственной деятельности общества
за 2014 г.

п. Зимовники

«26» апрель 2015 г.

Ревизионная комиссия в составе:

председателя комиссии – Лакиной Галины Ивановны,
членов комиссии – Тахтамышевой Елены Васильевны,
Гречко Надежды Юрьевны,

действующая на основании решения единственного акционера ОАО «Зимхлебопродукт» (протокол № 02/14 от 28.05.2014г.) произвела проверку итогов финансово-хозяйственной деятельности общества используя данные бухгалтерской (финансовой) отчётности.

Бухгалтерская (финансовая) отчётность ОАО «Зимхлебопродукт» подготовлена в соответствии с федеральным законом «О бухгалтерском учёте» №402-ФЗ от 06.12.2011г., Положением по ведению бухгалтерского учёта и бухгалтерской отчётности в Российской Федерации, утверждённом приказом Минфина РФ №34н от 29.07.1998г. (ред. от 24.12.2010г.).

Аудиторская проверка достоверности бухгалтерской (финансовой) отчётности проведена ООО аудиторская фирма «Аудит-Вела». Аудиторское заключение имеется.

Обществом в 2014г. получена прибыль до налогообложения от финансово-хозяйственной деятельности в размере 26 тыс. руб.

Деятельность предприятия отразилась в следующих показателях «Отчета о финансовых результатах»:

	<i>в тыс. руб.</i>
Выручка	24 993
Себестоимость продаж	(13 998)
Валовая прибыль:	10 995
Коммерческие расходы	(133)
Управленческие расходы	(13 727)
Прибыль (убыток) от продаж	(2 865)
Проценты к получению	7 954
Проценты к уплате	(1 327)
Прочие доходы	54
Прочие расходы	(3 790)
Прибыль до налогообложения	26
Текущий налог на прибыль	(68)
в т.ч. постоянные налоговые обязательства (активы)	(68)
Изменение отложенных налоговых обязательств	(634)
Изменение отложенных налоговых активов	702
Чистая прибыль (убыток) отчётного периода	26
Совокупный финансовый результат периода	26

Имущественный комплекс элеватора №2 и Комбикормовый завод находятся на консервации. Балансовая стоимость законсервированного имущества составляет 110 675,0 тыс. руб.

Ревизионной комиссией отмечено и подтверждается следующее:

- уменьшение дебиторской задолженности на 37 951 тыс. руб. – с 52 336 тыс. руб. до 14 385 тыс. руб.;
- уменьшение кредиторской задолженности на 8 296 тыс. руб. – с 11 885 тыс. руб. до 3 589 тыс. руб.;
- увеличение объема финансовых вложений на 32 233 тыс. руб. – с 70 357 тыс. руб. до 102 590 тыс. руб.;
- увеличение объема заемных средств на 7 744 тыс.руб. – с 43 025 тыс. руб. до 50 769 тыс.руб.;
- нераспределенная прибыль с начала деятельности по состоянию на 31.12.2014г. составляет 34 839 тыс. руб.;
- резервный капитал в отчетном году не создавался.


Дивиденды за 2014г. не начислялись, выплаты не производились.

Комиссия пришла к выводу, что представленная бухгалтерская (финансовая) отчетность ОАО «Зимхлебопродукт» отражает достоверно во всех существенных отношениях финансовое положение на 31 декабря 2014г. и результаты финансово-хозяйственной деятельности за период с 1 января по 31 декабря 2014г. включительно, что подтверждается аудиторским заключением ООО аудиторская фирма «Аудит-Вела».

На основании вышеизложенного, ревизионная комиссия предлагает:

1. Утвердить бухгалтерский баланс и отчет о финансовых результатах за 2014 г.
2. Признать работу ОАО «Зимхлебопродукт» удовлетворительной.

Председатель комиссии:



Г.И. Лакина

Члены комиссии:



Е.В. Тахтамышева



Н.Ю. Гречко



Генеральный директор УК «РостЗерноГранс»
управляющей организации ОАО «Зимхлебопродукт»

И.А. Трухин