

«Утвержден»
Решением № 2 Совета Директоров
Протокол № от 28 апреля 2017 г.

ГОДОВОЙ ОТЧЕТ

АКЦИОНЕРНОГО ОБЩЕСТВА
«ЗИМХЛЕБОПРОДУКТ»

Генеральный директор _____ **С.А. Ганзиков**

Главный бухгалтер _____ **А.Г. Головки**



п. Зимовники Ростовской области
2017 г.

1. Положение общества в отрасли

- Полное фирменное наименование.
 - Акционерное общество «Зимхлебопродукт».
 - Юридический адрес и место нахождения.
 - 347462, Ростовская область, п. Зимовники, ул. Железнодорожная, 99.
 - Общество создано с наименованием Открытое акционерное общество «Зимхлебопродукт» и зарегистрировано 2 июня 1997 года Администрацией Зимовниковского района Ростовской области, рег. № 519, внесено в Единый государственный реестр юридических лиц 19 августа 2002 года Межрайонной инспекцией МНС России №9 по Ростовской области Территориальный участок 6112, ОГРН 1026101049798.
 - Структура акционерного общества.
 - Уставный капитал общества составляет 273669 рублей.
Он складывается из номинальной стоимости акций, приобретенных акционерами (размещенных акций).
- Изменений Уставного капитала в отчетном периоде не было.
- Информация об аудиторе общества.
 - Аудитором общества является Общество с ограниченной ответственностью аудиторская фирма «Аудит-Вела» (ОГРН 1056166013672, ИНН 6166052660).
 - Информация о реестродержателе общества.
- Реестр акционеров общества ведет АО «Новый регистратор» по адресу: Россия, 344038, г. Ростов-на-Дону, пр. М. Нагибина, д.14а.

АО «Зимхлебопродукт» является одним из крупнейших предприятием на Востоке Ростовской области по хранению и переработке зерна. Располагает возможностью хранения 200 тысяч тонн зерна. Расположено на двух производственных площадях: Ростовская область, п. Зимовники, ул. Железнодорожная, 99 и Ростовская область, п. Зимовники, л. Элеваторная, 1. Грузовая база АО «Зимхлебопродукт» охватывает ряд близлежащих к Обществу районов Ростовской области.

На предприятии имеется: Комбикормовый завод, производительностью 600 тонн комбикорма в сутки; Мельница, производительностью 24 тонны в сутки; маслоцех, производительностью 30 тонн в сутки; пекарня, производительностью 5000 булок в сутки; Животноводческий комплекс на 3000 голов свиней.

Грузовая база АО «Зимхлебопродукт» охватывает ряд близлежащих районов Ростовской области.

2. Приоритетные направления деятельности общества.

Приоритетным направлением деятельности общества является приемка, очистка, сушка, хранение сельскохозяйственных зерновых и масленичных культур.

3. Отчет совета директоров о результатах развития общества по приоритетным направлениям его деятельности.

Общее руководство деятельностью Общества за отчетный период осуществлял Совет директоров. С учетом складывающейся ситуации он определял приоритетные направления деятельности Общества. Основным видом экономической деятельности общества в 2016 году стала приемка, сушка, подработка, хранение и отгрузка сельскохозяйственной продукции.

За отчетный период в персональном составе Совета директоров произошли следующие изменения:

Решением годового общего собрания акционеров АО «Зимхлебопродукт» (Протокол б/н от 16.06.2016г.) прекратил полномочия действующий состав совета директоров Общества:

1. Алешин Дмитрий Владимирович;
2. Баксова Наталья Анатольевна
3. Гречко Надежда Юрьевна
4. Карманов Роман Сергеевич;
5. Трухин Игорь Анатольевич

и был избран этим же решением Совет директоров АО «Зимхлебопродукт» в следующем составе:

1. Алешин Дмитрий Владимирович;
2. Баксова Наталья Анатольевна;
3. Гречко Надежда Юрьевна;
4. Карманов Роман Сергеевич;
5. Трухин Игорь Анатольевич.

Руководство текущей деятельностью осуществлял Генеральный директор ООО УК «РостЗерноТранс». Он обеспечивал выполнение решений общего собрания акционеров и Совета директоров Общества, достижение уставных целей деятельности Общества. Результаты финансово-хозяйственной деятельности за отчетный период свидетельствуют о достаточно эффективной работе исполнительного органа.

Ведение реестра владельцев акций, и учет прав на акции Общества осуществляло АО «Новый регистратор», имеющее соответствующую лицензию ЦБ (ФСФР) России. Жалоб со стороны акционеров к работе регистратора за отчетный период не было.

Выполнение основных количественных и качественных показателей финансово-хозяйственной деятельности Общества за истекший финансовый год, характеризуется данными, приведенными в прилагаемых к данному отчету бухгалтерском балансе на 31 декабря 2016 г., отчете о прибылях и убытках.

Выполнение основных количественных и качественных показателей финансово-хозяйственной деятельности Общества за истекший финансовый год, характеризуется данными, приведенными в прилагаемых к данному отчету бухгалтерском балансе на 31 декабря 2016 г., отчете о прибылях и убытках.

Бухгалтерская отчетность АО «Зимхлебопродукт» подготовлена в соответствие с федеральным законом «О бухгалтерском учёте» №402-ФЗ от 06.12.2011г, Положением по ведению бухгалтерского учёта и бухгалтерской отчетности в Российской Федерации, утверждённом приказом Минфина РФ №34н от 29.07.1998г.

Аудиторская проверка достоверности финансовой (бухгалтерской) отчетности проведена ООО аудиторская фирма «Аудит-Вела».

Выручка составила 41848,0 тыс. руб., затраты (себестоимость, коммерческие расходы, управленческие расходы): 25221,0 тыс. руб., в т.ч. амортизация – 1149,0 тыс. руб., заработная плата – 8916,0 тыс. руб., страховые взносы – 2714,0 тыс. руб., налог на имущество – 2315,0 тыс. руб., внереализационный доход – 8727,0 тыс.руб.

Чистая прибыль за 2016 год – 66 тыс. руб.

Дебиторская задолженность на 31.12.16 составляет 22663,0 тыс. руб.;

Кредиторская задолженность на 31.12.16 составляет 2769 тыс. руб.

Остаток нераспределенной прибыли на 31.12.2016г. составляет 35189 тыс. руб.

4. Информация об объеме каждого из использованных АО «Зимхлебопродукт» в 2016 году видов энергетических ресурсов

№ п/п	Вид энергетического ресурса	Объем в натуральном выражении	Объем в денежном выражении, тыс. руб.
1.	Атомная энергия		
2.	Тепловая энергия		
3.	Электрическая энергия	490,1 тыс. кВт/ч	3078,3
4.	нефть		
5.	Бензин автомобильный	5,98 тыс. л.	216,4
6.	Топливо дизельное	1,9 тыс. л.	67,5
7.	Мазут топочный		
8.	Газ естественный	97,2 тыс.м ³	403,2
9.	уголь	40 т.	244,5
10.	Горючие сланцы		

5. Перспективы развития общества

Предполагается дальнейшее развитие Общества за счёт наращивания объемов деятельности.

6. Отчет о выплате объявленных (начисленных) дивидендов по акциям общества.

В соответствии с принятым Решением годового общего собрания акционеров АО «Зимхлебопродукт» (Протокол б/н от 16.06.2016г.) по результатам 2015 финансового года объявлено не выплачивать дивиденды.

7. Описание основных факторов риска, связанных с деятельностью общества.

7.1. Отраслевые риски:

Одним из основных потребителей услуг Общества являются сельхозпроизводители. АО «Зимхлебопродукт» заключен государственный контракт открытого конкурса по отбору организаций на хранение запасов интервенционного фонда сельскохозяйственной продукции, сырья и продовольствия, закупленных при проведении государственных закупочных интервенций в 2015-2016 годах. Государственный заказчик предоставил право хранителю заключить в 2015 году договор хранения запасов интервенционного фонда с/х продукции в объеме 90 000 тонн с государственным агентом Открытое акционерное общество "Объединенная зерновая компания".

7.2. Региональные риски:

Региональный уровень риска является относительно малым. Ростовская область характеризуется стабильной социально-экономической ситуацией. Природно-естественный уровень риска составляет малую величину. Ростовская область находится в благоприятных климатических и геофизических условиях. В течение последних 10-ти лет в области не наблюдалось, каких либо разрушительных стихийных бедствий и катастроф.

8. Перечень совершенных обществом в отчетном году сделок, признаваемых в

соответствии с ФЗ «об АО» крупными сделками, а также иных сделок, на совершение которых в соответствии с уставом общества распространяется порядок одобрения крупных сделок.

Таких сделок за отчетный год не совершалось.

9. Перечень совершенных обществом в отчетном году сделок, признаваемых в соответствии с Федеральным законом «Об акционерных обществах» сделками, в совершении которых имелась заинтересованность и необходимость одобрения которых уполномоченным органом уполномоченным органом управления акционерного общества предусмотрена главой XI ФЗ «Об акционерных обществах», с указанием по каждой сделке заинтересованного лица (лиц), и органа управления акционерного общества, принявшего решение о ее одобрении, а для каждой сделки (группы взаимосвязанных сделок), размер которой (которых) составлял два или более процента балансовой стоимости активов акционерного общества, - также с указанием основания (оснований), по которому (по которым) соответствующее лицо (соответствующие лица) признано (признаны) заинтересованным (заинтересованными) в совершении сделки, доли участия заинтересованного лица (заинтересованных лиц) в уставном (складочном) капитале (доли принадлежавших заинтересованному лицу (заинтересованным лицам) акций) акционерного общества и юридического лица, являвшегося стороной в сделке, на дату совершения сделки.

Займодавец	Заемщик	Дата, номер договора	Сумма займа (тис.руб.), % ставка, срок возврата	Заинтересованное лицо (на дату совершения сделки)
АО «Зимхлебопродукт»	ООО «Азоврыба»	19/02 от 19.02.2016г.	2 150 000 12,5% 19.02.2017г	ООО «Грэйн-Инвест» - контролирующее лицо (94, 27% от общего количества акций Общества) в АО «Зимхлебопродукт» и в ООО «Азоврыба» (99,99% доли в уставном капитале)
ООО «Элеватор Пролетарский»	АО «Зимхлебопродукт»	14/06-3 от 14.06.2016 г.	65 000, 12,5%, 31.12.2016 г.	ООО УК «РостЗерноТранс» - осуществляет функции единоличного исполнительного органа в ООО «Элеватор Пролетарский» и в АО «Зимхлебопродукт»

Указанные сделки одобрены Советом директоров 28.04.2017 г. (Протокол Совета директоров № 2).

10. Состав Совета директоров Общества, включая информацию об изменениях в составе Совета директоров Общества, имевших место в отчетном году, и сведения о членах Совета директоров Общества, в том числе их краткие биографические данные и владение акциями Общества в течение отчетного года.

За отчетный период в персональном составе Совета директоров произошли следующие изменения:

Решением годового общего собрания акционеров АО «Зимхлебопродукт» (Протокол б/н от 16.06.2016г.) прекратил полномочия действующий состав совета директоров Общества:

1. Алешин Дмитрий Владимирович;
2. Баксова Наталья Анатольевна
3. Гречко Надежда Юрьевна
4. Карманов Роман Сергеевич;
5. Трухин Игорь Анатольевич

и был избран этим же решением Совет директоров АО «Зимхлебопродукт» в следующем составе:

1. Алешин Дмитрий Владимирович;
2. Баксова Наталья Анатольевна;
3. Гречко Надежда Юрьевна;
4. Карманов Роман Сергеевич;
5. Трухин Игорь Анатольевич.

Сведения на выбывшего члена Совета директоров:

Выбывших нет.

Действующий Состав Совета Директоров Общества:

Председатель Совета Директоров - Баксова Наталья Анатольевна

Заместитель Председателя Совета Директоров – Карманов Роман Сергеевич

Члены Совета Директоров:

1. Алешин Дмитрий Владимирович,
3. Гречко Надежда Юрьевна,
4. Карманов Роман Сергеевич,
5. Трухин Игорь Анатольевич.

Алешин Дмитрий Владимирович,

11.12.1969 года рождения

Образование высшее: Московский государственный университет,

Специальность: экономист.

Место работы - Советник Генерального директора ООО «Альфа-Миг».

Баксова Наталья Анатольевна

12.09.1977 года рождения

Образование высшее - Северо-Кавказская Академия государственной службы (СКАГС)

Специальность: Мировая экономика

Место работы - ООО УК «РостЗерноТранс» , финансовый директор.

Гречко Надежда Юрьевна

22.05.1969 года рождения

Образование высшее – Ростовский институт инженеров железнодорожного транспорта

Специальность: экономист-менеджер

Место работы – ООО УК «РостЗерноТранс», главный бухгалтер.

Карманов Роман Сергеевич

28.05.1968 года рождения

Образование высшее – Московский государственный университет,

Специальность: экономист, юрист

Место работы – ООО «Альфа-Миг». Генеральный директор.

Трухин Игорь Анатольевич

24.05. 1964 года рождения

Образование высшее- Ростовский институт инженеров железнодорожного транспорта

Специальность: инженер-механик путей сообщения.

Ростовская государственная экономическая академия (РИНХ)

Специальность: юрист

Место работы: ООО «Газпроммежрегионгаз Ростов-на-Дону», заместитель генерального директора по корпоративной работе.

Члены Совета Директоров акциями АО «Зимхлебопродукт» не владеют.

11. Сведения о лице занимающем должность (осуществляющем функции) единоличного исполнительного органа акционерного общества (управляющем, управляющей организации) общества и членах коллегиального исполнительного органа общества, в том числе их краткие биографические данные, доля их участия в уставном капитале акционерного общества и доля принадлежащих им обыкновенных акций акционерного общества.

Полномочия единоличного исполнительного органа переданы Управляющей организации - ООО УК «РостЗерноТранс», действующей на основании Договора б/н о передаче полномочий единоличного исполнительного органа управляющей организации, Договора от 30.07.2015 г.

С 5 июля (Протокол № 3 ООО УК «РостЗерноТранс» от 04.07.2014 г.) 2014 года и по 20 июня 2016 г. (Протокол № 3 от 20.06.2016 г) полномочия генерального директора ООО УК «РостЗерноТранс» исполнял Трухин Игорь Анатольевич. Решением общего собрания учредителей (Протокол № 3 от 20.06.2016 г.) ООО УК «РостЗерноТранс» с 21 июня 2016 года временно исполняющим обязанности Генерального директора ООО УК «РостЗерноТранс» назначен Ганзиков Сергей Андреевич, 23.05.1963 года рождения, Образование высшее – Новочеркасский ордена Трудового Красного Знамени политехнический институт имени Серго Орджоникидзе, основное место работы ООО УК «РостЗерноТранс».

Решением общего собрания учредителей (Протокол № 4 от 29.11.2016 г.) ООО УК «РостЗерноТранс» с 01 декабря 2016 года Генеральным директором ООО УК «РостЗерноТранс» назначен Ганзиков Сергей Андреевич, 23.05.1963 года рождения, Образование высшее – Новочеркасский ордена Трудового Красного Знамени политехнический институт имени Серго Орджоникидзе, основное место работы ООО УК «РостЗерноТранс».

Генеральный директор Трухин Игорь Анатольевич акциями Общества не владел.

Ганзиков Сергей Андреевич акциями Общества не владеет.

Сведения об Управляющей организации - Общество с ограниченной ответственностью УК «РостЗерноТранс» зарегистрировано инспекцией ИМНС России по Октябрьскому району г. Ростова-на-Дону 9 июня 2005г., свидетельство серии 61 № 004427803, за основным государственным регистрационным номером 1056165056584, местонахождение общества: 344011, Ростовская область, г. Ростов-на-Дону, ул. Тельмана, 21.

ООО УК «РостЗерноТранс» акциями Общества не владеет.

12. Основные положения политики акционерного общества в области вознаграждения и (или) компенсации расходов, а также сведения по каждому из органов управления акционерного общества (за исключением физического лица, занимавшего должность (осуществлявшего функции) единоличного исполнительного органа управления акционерного общества, если только таким лицом не являлся управляющий) с указанием размера всех видов вознаграждения, включая заработную плату членов органов управления акционерного общества, являвшихся его работниками, в том числе работавших по совместительству, премии, комиссионные, вознаграждения, отдельно выплаченные за участие в работе

соответствующего органа управления, иные виды вознаграждения, которые были выплачены акционерным обществом в течение отчетного года, и с указанием размера расходов, связанных с исполнением функций членов органов управления акционерного общества, компенсированных акционерным обществом в течение отчетного года.

Оплата услуг Управляющей организации за выполнение функций единоличного исполнительного органа осуществляется в соответствии с условиями п. 5.1. Договора № 29 от 30.07.2010г. о передаче полномочий единоличного исполнительного органа управляющей организации и Дополнительными соглашениями к нему:

«5.1. Стоимость ежемесячной оплаты услуг Управляющей организации за выполнение функций по настоящему Договору складывается из:
2% от плановой годовой суммарной выручки от реализации товаров, работ, оплачиваемой равными долями ежемесячно и 60% от положительного финансового результата деятельности предприятия за месяц».

Вознаграждение ООО УК «РостЗерноТранс» за отчетный период составило 5 207 710 руб.

Размер вознаграждения членов Совета директоров за исполнение функциональных обязанностей:

1. Председателю Совета Директоров – 1 500 (Одна тысяча пятьсот) рублей.
2. Председателю Ревизионной комиссии и членам Совета директоров – по 1 200 (одна тысяча двести) рублей.
3. Членам ревизионной комиссии – по 1100 (Одна тысяча сто) рублей.

Вознаграждение выплачивается ежеквартально за счет прибыли Общества. Однако, по результатам отчетного года вознаграждение не выплачивалось.

13.Сведения о соблюдении акционерным обществом Кодекса корпоративного поведения.

Кодекс корпоративного поведения был одобрен на заседании Правительства Российской Федерации от 28 ноября 2001 г. Во исполнение принятого Кодекса 4 апреля 2002 г. Федеральной комиссией по рынку ценных бумаг было принято Распоряжение "О рекомендации к применению Кодекса корпоративного поведения". Указанным Распоряжением ФКЦБ рекомендовало акционерным обществам, созданным на территории Российской Федерации, следовать положениям Кодекса корпоративного поведения.

АО «Зимхлебопродукт» в своей деятельности руководствуется положениями указанного документа, в частности, общество обеспечивает акционерам реальную возможность осуществлять свои права, связанные с участием в обществе и т.д. Таким образом, свою деятельность общество осуществляет в соответствии с принципами и рекомендациями Кодекса корпоративного поведения.

14. Сведения об утверждении годового отчета общим собранием акционеров

Решением Совета директоров Общества (Протокол № 2 от 28.04.2017 г.) годовой отчет АО «Зимхлебопродукт» за 2016 год утвержден и вынесен на рассмотрение годового общего собрания акционеров.

15. Иная информация, предусмотренная уставом акционерного общества или иным внутренним документом акционерного общества.

Иная информация, подлежащая включению в годовой отчет о деятельности общества, уставом общества и иными внутренними документами не предусмотрена.

Заключение
ревизионной комиссии АО «Зимхлебопродукт» по результатам проверки
финансово-хозяйственной деятельности общества
за 2016 г.

п. Зимовники

«27» апреля 2017 г.

Ревизионная комиссия в составе:

председателя комиссии – Лакиной Галины Ивановны,
членов комиссии – Тахтамышевой Елены Васильевны,
Пучковой Евгении Сергеевны,

действующая на основании решения единственного акционера АО «Зимхлебопродукт» (протокол б/н от 16.06.2016г.) произвела проверку итогов финансово-хозяйственной деятельности общества используя данные бухгалтерской (финансовой) отчетности.

Бухгалтерская (финансовая) отчетность АО «Зимхлебопродукт» подготовлена в соответствии с федеральным законом «О бухгалтерском учете» №402-ФЗ от 06.12.2011г.(ред. от 23.05.2016г.), Положением по ведению бухгалтерского учета и бухгалтерской отчетности в Российской Федерации, утверждённом приказом Минфина РФ №34н от 29.07.1998г. (ред. от 24.12.2010г.).

Аудиторская проверка достоверности бухгалтерской (финансовой) отчетности проведена ООО аудиторская фирма «Аудит-Вела». Аудиторское заключение имеется.

Обществом в 2016г. получена прибыль до налогообложения от финансово-хозяйственной деятельности в размере 66 тыс. руб.

Деятельность предприятия отразилась в следующих показателях «Отчета о финансовых результатах»:

	<i>в тыс. руб.</i>
Выручка	41 848
Себестоимость продаж	(11 997)
Валовая прибыль:	29 851
Коммерческие расходы	(116)
Управленческие расходы	(13 108)
Прибыль (убыток) от продаж	16 627
Проценты к получению	8 151
Проценты к уплате	(4 471)
Прочие доходы	576
Прочие расходы	(20 817)
Прибыль до налогообложения	66
Текущий налог на прибыль	(-)
в т.ч. постоянные налоговые обязательства (активы)	(95)
Изменение отложенных налоговых обязательств	(1 892)
Изменение отложенных налоговых активов	1 784
Прочее	108
Чистая прибыль (убыток) отчетного периода	66
Совокупный финансовый результат периода	66

Имущественный комплекс элеватора №2 и Комбикормовый завод находятся на консервации. Балансовая стоимость законсервированного имущества составляет 110 675,0 тыс. руб.

Ревизионной комиссией отмечено и подтверждается следующее:

- увеличение дебиторской задолженности на 1 232 тыс. руб. – с 21 431 тыс. руб. до 22 663 тыс. руб.;
- уменьшение кредиторской задолженности на 358 тыс. руб. – с 3 127 тыс. руб. до 2 769 тыс. руб.;
- увеличение объема финансовых вложений на 19 073 тыс. руб. – с 93 638 тыс. руб. до 112 711 тыс. руб.;
- увеличение объема заемных средств на 3 530 тыс.руб. – с 53 779 тыс. руб. до 57 309 тыс.руб.;
- нераспределенная прибыль с начала деятельности по состоянию на 31.12.2016г. составляет 35 189 тыс. руб.;

Дивиденды за 2016г. не начислялись, выплаты не производились.

Комиссия пришла к выводу, что представленная бухгалтерская (финансовая) отчетность АО «Зимхлебопродукт» отражает достоверно во всех существенных отношениях финансовое положение на 31 декабря 2016г., результаты финансово-хозяйственной деятельности и движение денежных средств за период с 1 января по 31 декабря 2016г. включительно, что подтверждается аудиторским заключением ООО аудиторская фирма «Аудит-Вела».

На основании вышеизложенного, ревизионная комиссия предлагает:

1. Утвердить бухгалтерский баланс и отчет о финансовых результатах за 2016 г.
2. Признать работу АО «Зимхлебопродукт» удовлетворительной.

Председатель комиссии:



Г.И. Лакина

Члены комиссии:




Е.В. Тахтамышева

Е.С. Пучкова

КНД 1163002

Место штампа
налогового органа

АО "ЗИМХЛЕБОПРОДУКТ",

6112000793/611201001

(реквизиты налогоплательщика
(представителя):
- полное наименование организации,
ИНН/КПП;
- Ф.И.О. индивидуального
предпринимателя (физического лица),
ИНН (при наличии))

Квитанция о приеме налоговой декларации (расчета) в электронном виде

Налоговый орган 6179, Межрайонная ИФНС России
№ 9 по Ростовской области настоящим документом подтверждает, что
(наименование и код налогового органа)

АО "ЗИМХЛЕБОПРОДУКТ", 6112000793/611201001

(полное наименование организации, ИНН/КПП; ФИО индивидуального предпринимателя (физического лица), ИНН
(при наличии))

представил(а) 30.03.2017 в 16.02.00 налоговую декларацию (расчет)
Бухгалтерская (финансовая) отчетность, 0710099, 0, 34, 2016
(наименование и КНД налоговой декларации, вид документа, отчетный период, отчетный год)

NO_VUNOTCH_6179_6179_6112000793611201001_20170330_a0900813-0184-40ao-8536-
a317b4b7d017
в файлах (наименование файлов)

в налоговый орган 6179, Межрайонная ИФНС России № 9 по Ростовской области
(наименование и код налогового органа)

которая поступила 30.03.2017 и принята налоговым органом 30.03.2017,

регистрационный номер 29349078

6179, Межрайонная ИФНС России № 9 по Ростовской области
(наименование, код налогового органа)

Данный документ заверен ЭЦП следующих
субъектов: Межрайонная ИФНС России №9 по Ростовской области (Верпекина Лина Викторовна)

88

Форма по КНД 1167002

Подтверждение даты отправки

ЗАО ПФ СКБ Контур, 1ВМ

(наименование специализированного оператора связи; наименование и код налогового органа)

Подтверждает, что 30.03.2017 в 16.02.46 был отправлен документ (документы) в файле (файлах)

NO_VUNOTCH_6179_6179_6112000793611201001_20170330_a0900813-0184-40aa-8536-a317b4b7d017

NO_VUNPZ_6179_6179_6112000793611201001_a0900813-0184-40aa-8536-a317b4b7d017_20170330_b430e75d-32d9-4506-bdef-0164fed2c4f7

(наименование файла (файлов))

Налогоплательщик:

АКЦИОНЕРНОЕ ОБЩЕСТВО "ЗИМХЛЕБОПРОДУКТ", 6112000793-611201001

Информация о документе:

Формы №1-6 Бухгалтерская отчетность; Первичный; за 2016 год

(название формы, признак корректировки (при наличии) отчетный период(при наличии))

Отправитель документа:

АКЦИОНЕРНОЕ ОБЩЕСТВО "ЗИМХЛЕБОПРОДУКТ", 6112000793/611201001

(наименование организации, ИНН/КПП; Ф.И.О. индивидуального предпринимателя (физического лица), ИНН (при наличии), наименование и код налогового органа)

1ВМ-1ВМ-6112000793-611201001

(электронный адрес отправителя (идентификатор абонента))


Получатель документа:

6179, Межрайонная инспекция ФНС России № 9

(наименование организации, ИНН/КПП; Ф.И.О. индивидуального предпринимателя (физического лица), ИНН (при наличии), наименование и код налогового органа)

6179

(электронный адрес получателя (идентификатор абонента))


 Данный документ заверен ЭЦП следующих субъектов: ЗАО "ПФ "СКБ КОНТУР"

fd

Бухгалтерский баланс
на 31 декабря 2016 г.

Организация Акционерное общество "Зимхлебпродукт"

Идентификационный номер налогоплательщика

Код экономической деятельности

Хранение и складирование зерна

Организационно-правовая форма / форма собственности

Единица измерения: в тыс. рублей

Местонахождение (адрес)

47460, Ростовская обл, Зимовниковский р-н, Зимовники п, Железнодорожная ул, дом № 99

Дата (число, месяц, год)

по ОКПО

ИНН

по ОКВЭД

по ОКOPФ / ОКФС

по ОКЕИ

Коды		
0710001		
31	12	2016
00944408		
6112000783		
52.10.3		
47	16	
384		

Пояснения	Наименование показателя	Код	На 31 декабря 2016 г.	На 31 декабря 2015 г.	На 31 декабря 2014 г.
	АКТИВ				
	I. ВНЕОБОРОТНЫЕ АКТИВЫ				
	Нематериальные активы	1110	-	-	-
	Результаты исследований и разработок	1120	-	-	-
	Нематериальные поисковые активы	1130	-	-	-
	Материальные поисковые активы	1140	-	-	-
2	Основные средства	1150	104 524	105 673	107 428
	Доходные вложения в материальные ценности	1160	-	-	-
	Финансовые вложения	1170	-	-	4
	Отложенные налоговые активы	1180	-	-	-
	Прочие внеоборотные активы	1190	-	-	-
	Итого по разделу I	1100	104 524	105 673	107 432
	II. ОБОРОТНЫЕ АКТИВЫ				
4	Запасы	1210	1 287	712	727
	Налог на добавленную стоимость по приобретенным ценностям	1220	-	-	-
5.1	Дебиторская задолженность	1230	22 863	21 431	14 385
3	Финансовые вложения (за исключением денежных эквивалентов)	1240	112 711	93 638	102 590
	Денежные средства и денежные эквиваленты	1250	75	13	177
	Прочие оборотные активы	1260	10 549	26 862	20 536
	Итого по разделу II	1200	147 284	142 656	138 413
	БАЛАНС	1600	251 808	248 329	245 845

Пояснения	Наименование показателя	Код	На 31 декабря 2016 г.	На 31 декабря 2015 г.	На 31 декабря 2014 г.
	ПАССИВ				
	III. КАПИТАЛ И РЕЗЕРВЫ				
	Уставный капитал (складочный капитал, уставный фонд, вклады товарищей)	1310	274	274	274
	Собственные акции, выкупленные у акционеров	1320	-	-	-
	Переоценка внеоборотных активов	1340	140 526	140 526	140 528
	Добавочный капитал (без переоценки)	1350	-	-	-
	Резервный капитал	1360	95	95	95
	Нераспределенная прибыль (непокрытый убыток)	1370	35 189	34 869	34 839
	Итого по разделу III	1300	176 084	175 764	175 734
	IV. ДОЛГОСРОЧНЫЕ ОБЯЗАТЕЛЬСТВА				
	Заемные средства	1410	-	-	-
	Отложенные налоговые обязательства	1420	15 359	15 359	15 359
	Оценочные обязательства	1430	-	-	-
	Прочие обязательства	1450	-	-	-
	Итого по разделу IV	1400	15 359	15 359	15 359
	V. КРАТКОСРОЧНЫЕ ОБЯЗАТЕЛЬСТВА				
5.3	Заемные средства	1510	57 309	53 779	50 769
5.3	Кредиторская задолженность	1520	2 770	3 127	3 589
	Доходы будущих периодов	1530	-	-	-
7	Оценочные обязательства	1540	287	300	384
	Прочие обязательства	1550	-	-	30
	Итого по разделу V	1500	60 365	57 206	54 752
	БАЛАНС	1700	251 808	248 329	245 845

Руководитель



Чубов Максим Сергеевич

(подпись)

(расшифровка подписи)

30 марта 2017 г.

Отчет о финансовых результатах
за Январь - Декабрь 2016 г.

Организация Акционерное общество "Зимхлебопродукт"

Идентификационный номер налогоплательщика

Вид экономической деятельности Хранение и складирование зерна *

Организационно-правовая форма / форма собственности

Единица измерения: в тыс. рублей

Форма по ОКУД

Дата (число, месяц, год)

по ОКПО

ИНН

по ОКВЭД

по ОКОПФ / ОКФС

по ОКЕИ

Коды		
0710002		
31	12	2016
00944408		
6112000793		
52.10.3		
47	16	
384		

Пояснения	Наименование показателя	Код	За Январь - Декабрь 2016 г.	За Январь - Декабрь 2015 г.
	Выручка	2110	41 848	15 719
6	Себестоимость продаж	2120	(11 997)	(10 820)
	Валовая прибыль (убыток)	2100	29 851	4 899
6	Коммерческие расходы	2210	(116)	(120)
6	Управленческие расходы	2220	(13 108)	(11 055)
	Прибыль (убыток) от продаж	2200	16 627	(6 276)
	Доходы от участия в других организациях	2310	-	-
	Проценты к получению	2320	8 151	8 559
	Проценты к уплате	2330	(4 471)	-
	Прочие доходы	2340	576	1 319
	Прочие расходы	2350	(20 817)	(3 572)
	Прибыль (убыток) до налогообложения	2300	66	30
	Текущий налог на прибыль	2410	-	-
	в т.ч. постоянные налоговые обязательства (активы)	2421	(95)	(71)
	Изменение отложенных налоговых обязательств	2430	(1 892)	(1 038)
	Изменение отложенных налоговых активов	2450	1 784	1 109
	Прочее	2460	109	(71)
	Чистая прибыль (убыток)	2400	66	30

Пояснения	Наименование показателя	Код	За Январь - Декабрь 2016 г.	За Январь - Декабрь 2015 г.
	Результат от переоценки внеоборотных активов, не включаемый в чистую прибыль (убыток) периода	2510	-	-
	Результат от прочих операций, не включаемый в чистую прибыль (убыток) периода	2520	-	-
	Совокупный финансовый результат периода	2500	66	30
	СПРАВОЧНО			
	Базовая прибыль (убыток) на акцию	2900	-	-
	Разводненная прибыль (убыток) на акцию	2910	-	-

Руководитель



Чубов Максим Сергеевич

(расшифровка подписи)

30 марта 2017 г.

Отчет об изменении капитала
за Январь - Декабрь 2016 г.

Коды		
0710003		
31	12	2016
00944408		
6112000793		
52.10.3		
47	16	
384		

форма по ОКУД

Дата (число, месяц, год)

по ОКПО

ИНН

по

ОКВЭД

по ОКПФ / ОКФС

по ОКЕИ

Организация Акционерное общество "Зимлебопродукт"

Идентификационный номер налогоплательщика

Вид экономической

деятельности Хранение и складирование зерна

Организационно-правовая форма / Форма собственности

Единица измерения: в тыс. рублей

1. Движение капитала

Наименование показателя	Код	Уставный капитал	Собственные акции, выкупленные у акционеров	Добавочный капитал	Резервный капитал	Нераспределенная прибыль (непокрытый убыток)	Итого
Величина капитала на 31 декабря 2014 г.	3100	274	-	140 526	95	34 839	175 734
Увеличение капитала - всего: За 2015 г.	3210	-	-	-	-	30	30
в том числе:							
чистая прибыль	3211	X	X	X	X	30	30
переоценка имущества	3212	X	X	-	X	-	-
доходы, относящиеся непосредственно на увеличение капитала	3213	X	X	-	X	-	-
дополнительный выпуск акций	3214	-	-	-	X	X	-
увеличение номинальной стоимости акций	3215	-	-	-	X	-	X
реорганизация юридического лица	3216	-	-	-	-	-	-

Наименование показателя	Код	Уставный капитал	Собственные акции, выкупленные у акционеров	Добавочный капитал	Резервный капитал	Нераспределенная прибыль (непокрытый убыток)	Итого
Уменьшение капитала - всего:	3220	-	-	-	-	-	-
в том числе:							
убыток	3221	X	X	X	X	-	-
переоценка имущества	3222	X	X	-	X	-	-
расходы, относящиеся непосредственно на уменьшение капитала	3223	X	X	-	X	-	-
уменьшение номинальной стоимости акций	3224	-	-	-	X	-	-
уменьшение количества акций	3225	-	-	-	X	-	-
реорганизация юридического лица	3226	-	-	-	-	-	-
дивиденды	3227	X	X	X	X	-	-
Изменение добавочного капитала	3230	X	X	-	-	-	X
Изменение резервного капитала	3240	X	X	X	-	-	X
Величина капитала на 31 декабря 2015 г.	3200	274	-	140 526	95	34 869	175 764
За 2016 г.							
Увеличение капитала - всего:	3310	-	-	-	-	320	320
в том числе:							
чистая прибыль	3311	X	X	X	X	66	66
переоценка имущества	3312	X	X	-	X	-	-
доходы, относящиеся непосредственно на увеличение капитала	3313	X	X	-	X	254	254
дополнительный выпуск акций	3314	-	-	-	X	X	-
увеличение номинальной стоимости акций	3315	-	-	-	X	-	X
реорганизация юридического лица	3316	-	-	-	-	-	-
уменьшение капитала - всего:	3320	-	-	-	-	-	-
в том числе:							
убыток	3321	X	X	X	X	-	-
переоценка имущества	3322	X	X	-	X	-	-
расходы, относящиеся непосредственно на уменьшение капитала	3323	X	X	-	X	-	-
уменьшение номинальной стоимости акций	3324	-	-	-	X	-	-
уменьшение количества акций	3325	-	-	-	X	-	-
реорганизация юридического лица	3326	-	-	-	-	-	-
дивиденды	3327	X	X	X	X	-	-
Изменение добавочного капитала	3330	X	X	-	-	-	X
Изменение резервного капитала	3340	X	X	X	-	-	X
Величина капитала на 31 декабря 2016 г.	3300	274	-	140 526	95	35 189	176 084

2. Корректировки в связи с изменением учетной политики и исправлением ошибок

Наименование показателя	Код	На 31 декабря 2014 г.	Изменения капитала за 2015 г.		На 31 декабря 2015 г.
			за счет чистой прибыли (убытка)	за счет иных факторов	
Капитал - всего					
до корректировок	3400	175 734	30	-	175 764
корректировка в связи с: изменением учетной политики	3410	-	-	-	-
исправлением ошибок	3420	-	-	-	-
после корректировок	3500	175 734	30	-	175 764
в том числе:					
нераспределенная прибыль (непокрытый убыток):					
до корректировок	3401	34 839	30	-	34 869
корректировка в связи с: изменением учетной политики	3411	-	-	-	-
исправлением ошибок	3421	-	-	-	-
после корректировок	3501	34 839	30	-	34 869
до корректировок	3402	-	-	-	-
корректировка в связи с: изменением учетной политики	3412	-	-	-	-
исправлением ошибок	3422	-	-	-	-
после корректировок	3502	-	-	-	-

3. Чистые активы

Наименование показателя	Код	На 31 декабря 2016 г.	На 31 декабря 2015 г.	На 31 декабря 2014 г.
Чистые активы	3600	176 084	175 764	175 734



Руководитель Чубов Максим Сергеевич
(расшифровка подписи)

30 марта 2017 г.

**Отчет о движении денежных средств
за Январь - Декабрь 2016 г.**

Организация Акционерное общество "Зимхлебпродукт"
 Идентификационный номер налогоплательщика _____
 Вид экономической деятельности Хранение и складирование зерна
 Организационно-правовая форма / форма собственности _____

Дата (число, месяц, год) _____
 Форма по ОКУД _____
 по ОКПО _____
 ИНН _____
 по ОКВЭД _____
 по ОКФС / ОКФС _____
 по ОКЕИ _____

Коды		
0710004		
31	12	2016
00944408		
6112000793		
62.10.3		
47	16	
384		

Единица измерения: в тыс. рублей

Наименование показателя	Код	За Январь - Декабрь 2016 г.	За Январь - Декабрь 2015 г.
Денежные потоки от текущих операций			
Поступления - всего	4110	53 040	20 868
в том числе:			
от продажи продукции, товаров, работ и услуг	4111	43 418	17 825
арендных платежей, лицензионных платежей, роялти, комиссионных и иных аналогичных платежей	4112	3 816	2 917
от перепродажи финансовых вложений	4113	-	-
	4114	-	-
прочие поступления	4119	5 806	126
	4120	(33 755)	(29 776)
Платежи - всего			
в том числе:			
поставщикам (подрядчикам) за сырье, материалы, работы, услуги	4121	(13 152)	(14 401)
в связи с оплатой труда работников	4122	(7 594)	(7 255)
процентов по долговым обязательствам	4123	(591)	-
налога на прибыль организаций	4124	-	-
	4125	-	-
прочие платежи	4129	(12 418)	(8 120)
Сальдо денежных потоков от текущих операций	4100	19 285	(8 908)
Денежные потоки от инвестиционных операций			
Поступления - всего	4210	2 454	6 287
в том числе:			
от продажи внеоборотных активов (кроме финансовых вложений)	4211	212	-
от продажи акций других организаций (долей участия)	4212	-	-
от возврата предоставленных займов, от продажи долговых ценных бумаг (прав требования денежных средств к другим лицам)	4213	2 242	6 185
дивидендов, процентов по долговым финансовым вложениям и аналогичных поступлений от долевого участия в других организациях	4214	-	-
	4215	-	-
прочие поступления	4219	-	102
	4220	(21 315)	(315)
Платежи - всего			
в том числе:			
в связи с приобретением, созданием, модернизацией, реконструкцией и подготовкой к использованию внеоборотных активов	4221	-	-
в связи с приобретением акций других организаций (долей участия)	4222	-	-
в связи с приобретением долговых ценных бумаг (прав требования денежных средств к другим лицам), предоставление займов другим лицам	4223	(8 305)	(255)
процентов по долговым обязательствам, включаемым в стоимость инвестиционного актива	4224	-	-
	4225	-	-
прочие платежи	4229	(13 010)	(60)
Сальдо денежных потоков от инвестиционных операций	4200	(18 861)	5 972

Наименование показателя	Код	За Январь - Декабрь 2016 г.	За Январь - Декабрь 2015 г.
Денежные потоки от финансовых операций			
Поступления - всего	4310	65	3 075
в том числе:			
получение кредитов и займов	4311	65	1 300
денежных вкладов собственников (участников)	4312	-	-
от выпуска акций, увеличения долей участия	4313	-	-
от выпуска облигаций, векселей и других долговых ценных бумаг и др.	4314	-	-
	4315	-	-
прочие поступления	4319	-	1 775
Платежи - всего	4320	(427)	(303)
в том числе:			
собственникам (участникам) в связи с выкупом у них акций (долей участия) организации или их выходом из состава участников	4321	-	-
на уплату дивидендов и иных платежей по распределению прибыли в пользу собственников (участников)	4322	-	-
в связи с погашением (выкупом) векселей и других долговых ценных бумаг, возврат кредитов и займов	4323	(415)	-
	4324	-	-
прочие платежи	4329	(12)	(303)
Сальдо денежных потоков от финансовых операций	4300	(362)	2 772
Сальдо денежных потоков за отчетный период	4400	62	(164)
Остаток денежных средств и денежных эквивалентов на начало отчетного периода	4450	13	177
Остаток денежных средств и денежных эквивалентов на конец отчетного периода	4500	- 75	13
Величина влияния изменений курса иностранной валюты по отношению к рублю:	4490	-	-

Руководитель



Чубов Максим Сергеевич

(подпись)

(расшифровка подписи)

30 марта 2017 г.

22

Пояснения к бухгалтерскому балансу
и отчету о финансовых результатах (тыс. руб)

1. Нематериальные активы и расходы на научно-исследовательские, опытно-конструкторские и технологические работы (НИОКР)
1.1. Наличие и движение нематериальных активов

форма 0710035 с.1

Наименование показателя	Код	Период	На начало года				Изменения за период				На конец периода			
			первоначальная стоимость		накопленная амортизация и убытки от обесценения		Поступило	Выбыло		Убыток от обесценения	Пересчетная		первоначальная стоимость	накопленная амортизация и убытки от обесценения
			первоначальная стоимость	накопленная амортизация и убытки от обесценения	первоначальная стоимость	накопленная амортизация и убытки от обесценения		Первоначальная стоимость	накопленная амортизация					
Нематериальные активы - всего	5100	за 2016 г.	-	-	-	-	-	-	-	-	-	-	-	-
в том числе:	5110	за 2015 г.	-	-	-	-	-	-	-	-	-	-	-	-
	5101	за 2016 г.	-	-	-	-	-	-	-	-	-	-	-	-
	5111	за 2015 г.	-	-	-	-	-	-	-	-	-	-	-	-

1.2. Первоначальная стоимость нематериальных активов, созданных самой организацией

Наименование показателя	Код	На 31 декабря 2015 г.		На 31 декабря 2014 г.	
		5120	5121	5120	5121
Всего		-	-	-	-
в том числе:		-	-	-	-

1.3. Нематериальные активы с полностью погашенной стоимостью

Наименование показателя	На 31 декабря 2016 г.		На 31 декабря 2015 г.	
	Код		Код	
Всего	5130	-	-	-
в том числе:	5131	-	-	-

1.4. Наличие и движение результатов НИОКР

Наименование показателя	Код	Период	Изменения за период				На конец периода		
			На начало года		Выбыло		первоначальная стоимость	часть стоимости, списанной на расходы	
			первоначальная стоимость	часть стоимости, списанной на расходы	первоначальная стоимость	часть стоимости, списанной на расходы			
НИОКР - всего	5140	за 2016 г.	-	-	-	-	-	-	-
	5160	за 2015 г.	-	-	-	-	-	-	-
в том числе:	5141	за 2016 г.	-	-	-	-	-	-	-
	5151	за 2015 г.	-	-	-	-	-	-	-

1.5. Незаконченные и неформленные НИОКР и незаконченные операции по приобретению нематериальных активов

Наименование показателя	Код	Период	На начало года	затраты за период	Изменения за период		На конец периода
					списано затрат как не достигших положительного результата	принято к учету в качестве нематериальных активов или НИОКР	
Затраты по незаконченным исследованиям и разработкам - всего	5160	за 2016 г.	-	-	-	-	-
	5170	за 2015 г.	-	-	-	-	-
незаконченные операции по приобретению нематериальных активов - всего	5161	за 2016 г.	-	-	-	-	-
	5171	за 2015 г.	-	-	-	-	-
в том числе:	5180	за 2016 г.	-	-	-	-	-
	5190	за 2015 г.	-	-	-	-	-
	5181	за 2016 г.	-	-	-	-	-
	5191	за 2015 г.	-	-	-	-	-

Руководитель **Чубов Максим Сергеевич**
 (подпись)
 30 марта 2017 г.

2. Основные средства
2.1. Наличие и движение основных средств

Наименование показателя	Код	Период	На начало года				Изменения за период				На конец периода	
			первоначальная стоимость	накопленная амортизация	Поступило	Выбыло объектов		начислено амортизации	Переоценка		первоначальная стоимость	накопленная амортизация
						первоначальная стоимость	накопленная амортизация		Первоначальная стоимость	накопленная амортизация		
Основные средства (без учета доходных вложений в материальные ценности) - всего	5200	за 2016 г.	199 406	(94 333)	-	(158)	158	(1 149)	-	199 248	(95 324)	
	5210	за 2015 г.	200 122	(93 294)	-	(716)	369	(1 408)	-	199 406	(94 333)	
Машины и оборудование (кроме офисного)	5201	за 2016 г.	18 887	(16 047)	-	(156)	156	(301)	-	18 732	(16 192)	
	5211	за 2015 г.	18 988	(15 607)	-	(53)	53	(541)	-	18 935	(16 095)	
Создания	5202	за 2016 г.	14 771	(12 308)	-	-	-	(132)	-	14 771	(12 441)	
	5212	за 2015 г.	14 771	(12 176)	-	-	-	(133)	-	14 771	(12 308)	
Производственный и хозяйственный инвентарь	5203	за 2016 г.	1 033	(1 005)	-	(3)	3	-	-	1 030	(1 002)	
	5213	за 2015 г.	1 033	(1 005)	-	-	-	-	-	1 033	(1 005)	
Здания	5204	за 2016 г.	163 826	(64 502)	-	-	-	(687)	-	163 826	(65 189)	
	5214	за 2015 г.	163 826	(63 805)	-	-	-	(697)	-	163 826	(64 502)	
Транспортные средства	5205	за 2016 г.	513	(472)	-	-	-	(29)	-	513	(501)	
	5215	за 2015 г.	1 175	(750)	-	(663)	316	(37)	-	513	(472)	
Земельные участки	5206	за 2016 г.	376	-	-	-	-	-	-	376	-	
	5216	за 2015 г.	376	-	-	-	-	-	-	376	-	
Учтено в составе доходных вложений в материальные ценности - всего	5220	за 2016 г.	-	-	-	-	-	-	-	-	-	
	5230	за 2015 г.	-	-	-	-	-	-	-	-	-	
в том числе:	5221	за 2016 г.	-	-	-	-	-	-	-	-	-	
	5231	за 2015 г.	-	-	-	-	-	-	-	-	-	

2.2. Незавершенные капитальные вложения

Наименование показателя	Код	Период	На начало года	Изменения за период			На конец периода
				затраты за период	списано	принято к учету в качестве основных средств или увеличена стоимость	
Незавершенное строительство и незавершенные операции по приобретению, модернизации и т.п. основных средств - всего	5240	за 2016 г.	600	-	-	600	
	5250	за 2015 г.	600	-	-	600	
в том числе:	5241	за 2016 г.	27	-	-	27	
	5251	за 2015 г.	27	-	-	27	
Реконструкция взрыворазрядителей	5242	за 2016 г.	472	-	-	472	
	5252	за 2015 г.	472	-	-	472	
Вентилятор ДР	5243	за 2016 г.	101	-	-	101	
	5253	за 2015 г.	101	-	-	101	

2.3. Изменение стоимости основных средств в результате достройки, дооборудования, реконструкции и частичной ликвидации

Наименование показателя	Код	за 2016 г.		за 2015 г.	
		Увеличение стоимости объектов основных средств в результате достройки, дооборудования, реконструкции - всего	Уменьшение стоимости объектов основных средств в результате частичной ликвидации - всего	Увеличение стоимости объектов основных средств в результате достройки, дооборудования, реконструкции - всего	Уменьшение стоимости объектов основных средств в результате частичной ликвидации - всего
в том числе:	5260	-	-	-	-
	5261	-	-	-	-
	5270	-	-	-	-
	5271	-	-	-	-

2.4. Иное использование основных средств

Наименование показателя	Код	На 31 декабря 2015 г.	На 31 декабря 2014 г.
Переданные в аренду основные средства, числящиеся на балансе	5280		
Переданные в аренду основные средства, числящиеся за балансом	5281		
Полученные в аренду основные средства, числящиеся на балансе	5282		
Полученные в аренду основные средства, числящиеся за балансом	5283		
Объекты недвижимости, принятые в эксплуатацию и фактически используемые, находящиеся в процессе государственной регистрации	5284		
Основные средства, переведенные на консервацию	5285		
Иное использование основных средств (заполн. в ДР.)	5286		
	5287		


Руководитель **Чубов Максим Сергеевич**
 (подпись) (подпись)
 30 марта 2017 г.



3.2. Иное использование финансовых вложений

Наименование показателя	Код	На 31 декабря 2016 г.	На 31 декабря 2015 г.	На 31 декабря 2014 г.
Финансовые вложения, находящиеся в залоге - всего в том числе:	5320			
Финансовые вложения, переданные третьими лицам (кроме продажи) - всего	5321			
в том числе:	5325			
Иное использование финансовых вложений	5326			
	5329			

Руководитель _____
 Цубов Максим Сергеевич
 (подпись)
 30 марта 2017 г.



4. Запасы
4.1. Наличие и движение запасов

Наименование показателя	Код	Период в	На начало года		Изменения за период						На конец периода		
			себе- стоимость	величина резерва под снижение стоимости	поступления и затраты	выбыло		убыток от снижения стоимости	оборот запасов между их группами (выздами)	себе- стоимость	величина резерва под снижение стоимости		
						себе- стоимость	резерв под снижение стоимости						
Запасы - всего	5400	за 2016 г.	712	-	16 302	(15 728)	-	-	-	-	-	1 287	-
	5420	за 2015 г.	727	-	14 474	(14 489)	-	-	X	-	-	712	-
в том числе:													
Сырье, материалы и другие аналогичные ценности	5401	за 2016 г.	699	-	3 669	(3 093)	-	-	-	1 377	-	1 285	-
	5421	за 2015 г.	685	-	1 029	(1 015)	-	-	-	931	-	699	-
Готовая продукция	5402	за 2016 г.	-	-	-	-	-	-	-	-	-	-	-
	5422	за 2015 г.	-	-	-	-	-	-	-	-	-	-	-
Товары для перепродажи	5403	за 2016 г.	13	-	152	(163)	-	-	-	-	-	-	-
	5423	за 2015 г.	42	-	401	(430)	-	-	-	-	-	2	-
Товары и готовая продукция отгруженные	5404	за 2016 г.	-	-	-	-	-	-	-	-	-	-	13
	5424	за 2015 г.	-	-	-	-	-	-	-	-	-	-	-
Затраты в незавершенном производстве	5405	за 2016 г.	-	-	12 360	(12 366)	-	-	-	-	-	-	-
	5425	за 2015 г.	-	-	10 530	(10 530)	-	-	-	-	-	-	-
Прочие запасы и затраты	5406	за 2016 г.	-	-	116	(116)	-	-	-	-	-	-	-
	5426	за 2015 г.	-	-	120	(120)	-	-	-	-	-	-	-
Расходы будущих периодов (для объектов аналитического учета, которые в балансе отражаются в составе «Запасов»)	5407	за 2016 г.	-	-	-	-	-	-	-	-	-	-	-
	5427	за 2015 г.	-	-	-	-	-	-	-	-	-	-	-
	5408	за 2016 г.	-	-	-	-	-	-	-	-	-	-	-
	5428	за 2015 г.	-	-	-	-	-	-	-	-	-	-	-

4.2. Запасы в залоге

Наименование показателя	Код	На 31 декабря 2016 г.	На 31 декабря 2015 г.	На 31 декабря 2014 г.
Запасы, не оплаченные на отчетную дату - всего в том числе:	5440			
Запасы, изходящие в залоге по договору - всего в том числе:	5441			
	5445			
	5446			


 Руководитель
 Чубов Максим Сергеевич
 (подпись) (расшифровка подписи)

30 марта 2017 г.



5.2. Просроченная дебиторская задолженность

Наименование показателя	Код	На 31 декабря 2016 г.		На 31 декабря 2015 г.		На 31 декабря 2014 г.	
		Условная стоимость договора	Балансовая стоимость	Условная стоимость договора	Балансовая стоимость	Условная стоимость договора	Балансовая стоимость
Всего	5540						
в том числе:							
расчеты с покупателями и заказчиками	5541						
расчеты с поставщиками и подрядчиками (в части авансовых платежей - предоплат)	5542						
прочая	5543						
	5544						

5.3. Наличие и движение кредиторской задолженности

Наименование показателя	Код	Период	Остаток на начало года	поступление			Измения за период	платежи	списание на финансовый результат	перевод из резервов кредиторской задолженности	перевод из резервов дебиторской задолженности	перевод из резервов кредиторской задолженности	Остаток на конец периода
				в результате хозяйственных операций (сумма долга по сделкам, операции)	притяжения процентов, штрафов и иные начисления	налицо							
Долгосрочная кредиторская задолженность - всего	5571	за 2016 г.											
в том числе:		за 2015 г.											
КРЕДИТЫ													
Заемы	5572	за 2016 г.											
	5573	за 2015 г.											
прочая	5574	за 2016 г.											
	5575	за 2015 г.											
Краткосрочная кредиторская задолженность - всего	5580	за 2016 г.	50 906	1 868	4 519	(3 215)				X	X	60 078	
в том числе:	5580	за 2015 г.	54 388	2 033	4 469	(3 954)				X	X	56 906	
расчеты с поставщиками и подрядчиками	5561	за 2016 г.	726	112		(525)						313	
	5561	за 2015 г.	407	306		(76)						726	
звеньев поступление	5562	за 2016 г.	221	13		(208)						26	
	5562	за 2015 г.	690	160		(637)						221	
расчеты по налогам и взносам	5563	за 2016 г.	1 545	1 678	48	(1 241)						2 430	
	5563	за 2015 г.	1 840	478	20	(1 502)						1 945	
кредиты	5564	за 2016 г.											
	5564	за 2015 г.											
Заемы	5565	за 2016 г.	53 779	65	4 471	(1 006)							
	5565	за 2015 г.	50 760	1 000	4 449	(2 440)						57 309	
прочая	5566	за 2016 г.	235			(235)						53 779	
	5567	за 2015 г.	564			(564)						235	
Итого	5550	за 2016 г.	65 906	1 868	4 519	(3 215)				X	X	60 078	
	5570	за 2015 г.	54 388	2 033	4 469	(3 954)				X	X	56 906	

5.4. Просроченная кредиторская задолженность

Наименование дебитора	Код	На 31 декабря 2016 г.	На 31 декабря 2015 г.	На 31 декабря 2014 г.
Всего	5590	-	-	-
в том числе:				
расчеты с поставщиками и подрядчиками	5501	-	-	-
расчеты с покупателями и заказчиками	5592	-	-	-
	5593	-	-	-

Руководитель Чубов Максим

Сергеевич (подпись)

30 марта 2017 г.




6. Затраты на производство

Наименование показателя	Код	за 2016 г.	за 2015 г.
Материальные затраты	5610	1 424	1 008
Расходы на оплату труда	5620	8 261	7 903
Отчисления на социальные нужды	5630	2 513	2 406
Амортизация	5640	1 149	1 408
Прочие затраты	5650	11 874	9 270
Итого по элементам	5660	25 221	21 995
Изменение остатков (прирост (-); незавершенного производства, готовой продукции и др.	5670		
Изменение остатков (уменьшение (+); незавершенного производства, готовой продукции и др.	5680		
Итого расходы по обычным видам деятельности	5600	25 221	21 995

Руководитель: Чубов Максим Сергеевич
 (подпись) (Полное наименование организации)

30 марта 2017 г.



7. Оценочные обязательства

Наименование показателя	Код	Остаток на начало года	Признано	Погашено	Списано как избыточная сумма	Остаток на конец периода
Оценочные обязательства - всего	5700	300	842	(855)	-	287
Резерв на оплату отпусков	5701	300	842	(855)	-	287

Руководитель
 Чубов Максим Сергеевич
 (подпись)
 30 марта 2017 г.




8. Обеспечения обязательств

Наименование показателя	Код	На 31 декабря 2016 г.	На 31 декабря 2015 г.	На 31 декабря 2014 г.
Полученный - всего в том числе:	5800			
Выданный - всего в том числе:	5801			
	5810			
	5811			

Руководитель Чубов Максим Сергеевич
(подпись)

30 марта 2017 г.




9. Государственная помощь

Наименование показателя	Код	за 2016 г.		за 2015 г.	
		Получено в том числе:	в том числе:	Получено в том числе:	в том числе:
Получено бюджетных средств - всего	5900				
в том числе:					
на текущие расходы	5901				
на вложения во внеоборотные активы	5905				
Бюджетные кредиты - всего					
в том числе:					
за 2016 г.	5910				
за 2015 г.	5920				
за 2016 г.	5911				
за 2015 г.	5921				
		На начало года	Получено за год	Возвращено за год	На конец года

Руководитель **Чубов Максим**
Сергеевич
подпись
Электронная подпись

30 марта 2017 г.



Российская Федерация

Акционерное общество
«Зимхлебопродукт»

ПОЯСНЕНИЯ
К бухгалтерской (финансовой) отчетности
за 2016 год

пос. Зимовники Ростовской области, 2016

1. Общая информация

Полное наименование: Акционерное общество «Зимхлебопродукт».

Место нахождения: 347462, Ростовская область, п. Зимовники, ул. Железнодорожная, 99.

Общество зарегистрировано Администрацией Зимовниковского района 02.07.1997 г. постановлением № 388.

Уставный капитал Общества составляет 273 670 рублей и разделен на 1642012 обыкновенных акций номинальной стоимостью 0,125 руб. и 547340 привилегированных акций номинальной стоимостью 0,125 руб.

Функции исполнительного органа Общества переданы по договору управляющей организации – ООО «Управляющая Компания «РостЗерноТранс».

В соответствии с приказом по предприятию за организацию бухгалтерского учета и соблюдение законодательства при выполнении хозяйственных операций несет исполнительный директор. За ведением бухгалтерского учета – бухгалтерская служба, возглавляемая главным бухгалтером.

2. Предпосылки подготовки бухгалтерской отчетности

Бухгалтерская отчетность Общества подготовлена исходя из действующих в Российской Федерации правил бухгалтерского учета и отчетности, в частности, Федерального закона «о бухгалтерском учете» от 29 ноября 1996 г. №129-ФЗ, Федерального закона «О бухгалтерском учете» от 06.12.2011 г. №402-ФЗ и Положения по ведению бухгалтерского учета и бухгалтерской отчетности в Российской Федерации, утвержденного приказом Министерства финансов Российской Федерации от 29 июля 1998г. № 34н, а также иных нормативных актов, входящих в систему регулирования бухгалтерского учета и отчетности организаций в Российской Федерации.

В целях обеспечения достоверности данных бухгалтерского учета и отчетности проведена инвентаризация имущества и финансовых обязательств.

Общество будет продолжать деятельность в обозримом будущем, у него нет намерений ликвидации или значительного сокращения деятельности и, следовательно, обязательства общества будут погашаться в установленном порядке.

Бухгалтерская отчетность Общества, отражающая нарастающим итогом имущественное и финансовое положение предприятия и результаты хозяйственной деятельности за отчетный период, составлялась бухгалтерией.

Отчетной датой является 31.12.2016года. Отчетным годом считается период с 1 января по 31 декабря 2016 года включительно.

3. Существенные аспекты учетной политики

Зачистка зернохранилищ осуществляется по мере выбытия однородных партий товаров из хранения.

Срок полезного использования по основным средствам определяется на основании

Классификации основных средств, включаемых в амортизационные группы, утвержденной постановлением Правительства РФ от 01 января 2002г. №1.

Начисление амортизации по основным средствам начисляется линейным способом.

Объекты основных средств, стоимостью не более 40 000 рублей, а так же книги, брошюры и другие издания списываются на расходы по мере их отпуска в эксплуатацию.

Ежегодная переоценка основных средств не предусмотрена.

При списании оценка материалов и товаров осуществляется исходя из цен средней (скользящей) себестоимости их приобретения.

Финансовые вложения отражены в бухгалтерском учете и в бухгалтерской отчетности по первоначальной стоимости. Предусмотрено резервирование обесценения финансовых вложений, рыночная стоимость которых не определяется.

Материально-производственные запасы к бухгалтерскому учету принимаются по фактической себестоимости.

Проценты начисленные по финансовым вложениям учитываются в прочих доходах.

Величина текущего налога на прибыль определяется на основе налоговой декларации по налогу на прибыль. В бухгалтерской отчетности суммы отложенного налогового актива и наложенного налогового обязательства отражаются свернуто.

Резерв сомнительных долгов создается в отношении дебиторской задолженности, срок платежа по которой наступил, и обеспечение которой не предоставлено.

4. Пояснения к существенным статьям

4.1 Основные средства

Расшифровка статьи «Основные средства» по группам основных средств

Наименование группы основных средств	На 31.12.16г.	На 31.12.15г.	На 31.12.14г.
Здания	98 638	99 324	100 022
Земельные участки	376	376	376
Машины и оборудование	2 540	2 840	3 381
Передаточные устройства	9	9	9
Производств. и хозяйств. инвентарь	19	19	19
Сооружения	2 330	2 463	2 595
Транспортные средства	12	41	425
ИТОГО	103 924	105 073	106 828

Имущественный комплекс элеватора №2 и Комбикормовый завод законсервированы. Балансовая стоимость законсервированного имущества составляет 110 675,0 тыс. руб. В аренду предоставляются основные средства – объекты транспортной инфраструктуры (электрические линии), права на размещение антенно-мачтовых устройств подвижной связи, отдельные помещения административных зданий, остаточная стоимость которых и сумма арендной платы не являются существенными для показателей бухгалтерской отчетности.

4.2 Финансовые вложения

Характеристика сумм и условий предоставления займов (краткосрочные финансовые вложения), тыс. руб.

Наименование объекта финансовых вложений	31.12.2016г.	31.12.2015г.	31.12.2014г.
ООО «Грэйп-Трейд» (приобретенные права требования)	500	600	600
ООО «Грэйп-Трейд» (заём)	78 812	73 177	73 177
ООО «Волгодонской элеватор»	-	401	1 709
ООО «Красноармейский элеватор»	-	55	-
ООО «Новожуковский»	18 165	19 205	25 204
ООО «Пролетарский КХП»	-	80	-

ООО «Азоврыба»	2 124	120	-
ИТОГО:	99 601	93 638	100 690

4

Основные условия предоставления займов

Заёмщик	Срок погашения	Ставка процента
ООО «Азоврыба»	31.12.2017	12,5
ООО «Новожуковский»	31.12.2017	10,5
ООО «Грэйп-Трейд» (заём)	31.12.2017	9,5

Примечание. Обеспечение займов не предусмотрено.

4.3 Запасы

Компоненты запасов

Наименование показателя	31.12.2016г.	31.12.2015г.	31.12.2014г.
Сырьё и материалы – ВСЕГО	1 286	699	685
В том числе:			
строительные материалы	111	106	111
запасные части	49	53	68
инвентарь	822	306	249
прочие материалы	304	234	257
Товары	1	13	42

Примечание.

1. Факты, влекущие обязанность по исчислению резерва под снижение стоимости материальных ценностей в отчетном периоде не возникали.
2. Запасы в залог не передавались.

4.4 Дебиторская задолженность

Компоненты дебиторской задолженности, тыс. руб.

Наименование показателя	Счет, субсчет	31.12.2016	31.12.2015	31.12.2014
Дебиторская задолженность ВСЕГО		22 663	21 431	14 385
Из неё:				
Дебиторская задолженность покупателей и заказчиков- ВСЕГО	62.01	838	6 566	7 338
Из неё:				
Грэйп-Трейд ООО ИНН6126010537		1	6 295	6 295
Новожуковский ООО ИНН6108007732		31	-	770
Азоврыба ОАО ИНН6140000805		100	100	100
ООО Торговый Дом Астон		497	-	-
МЗК-Ростов ООО ИНН6164230188		-	-	59
АО ОЗК ИНН 7708632345		43	-	-
Авансы выданные	60.02	704	671	212
Из них:				
РостЗерноТранс УК ООО ИНН6165122890		433	441	-
Расчеты по доходам в виде процентов – ВСЕГО	76.03	20 586	12 646	5 721

Из них:				
Волгодонской элеватор ООО ИНН 6143054414		-	2	214
Грэйи-Трейд ООО ИНН6126010537		14 191	8 950	-
Новожуковский ООО ИНН 6108007732		6 222	3 681	1 827
Азоврыба ОАО ИНН6140000805		173	5	-
Расчеты с прочими дебиторами и кредиторами-ВСЕГО:	76.05	603	590	541
Грэйи-Трейд ООО ИНН6126010537		541	541	541

Примечание:

1. В отчетном периоде погашена дебиторская задолженность ООО «Грэйи-Трейд» - 6294,7 тыс.руб..

По статье «Прочие оборотные активы» 1260 бухгалтерского баланса отражены текущие расходы общества, в т.ч.:

Наименование показателя	31.12.2016г.	31.12.2015г.	31.12.2014г.
Прочие оборотные активы – ВСЕГО	10 548	26 862	20 534
В том числе:			
Проценты по займам и кредитам	7 314	15 849	11 400
Прочие текущие расходы	3 234	11 013	9 134

4.5 Добавочный капитал

Сумма добавочного капитала полностью сложилась в результате переоценки основных средств в периоде 1993-1997г.г.

4.6 Кредиты и займы

В составе краткосрочных обязательств числится сумма займа, предоставленного основным акционером – ООО «Грэйи-Инвест», полученная в 2006 году и пролонгированная до 31.12.2017 г. Сумма обязательства на отчетную дату составляет 4020 тыс. руб. Ставка процента составляет 12 % годовых. Обеспечение обязательства не предусмотрено. Задолженность по процентам на отчетную дату составляет 726,7 тыс. руб. и носит текущий характер.

Кредитные обязательства в 2016 году отсутствовали.

Примечание: Задолженность по процентам по кредитным обязательствам отсутствует.

Краткосрочные обязательства, Займы, тыс. руб.

Кредитор по кредитным обязательствам	31.12.2016
Эфрос Леонид Моисеевич	4 950
Договор № 26/03-Э-ЗХП от 26.03.14 – 8,5%	4 950
Ювента ООО	40 235
Договор № 11/04-З от 11.04.14 – 8,5%	10 000
Договор № 18/03-Ю-ЗХП от 18.03.14 – 8,5%	26 735
Договор № 18/07-З-ЗХП от 18.07.14 – 8,5%	1 500
Договор № 30/06-Ю-З от 30.06.14 -8,5%	1 000
Договор № 12/03-З-ЗХП от 12.03.14 – 8,5%	1 000

4.8 Кредиторская задолженность

Компоненты кредиторской задолженности, тыс. руб.

Наименование показателя	Счет, суб-счет	31.12.16г.	31.12.15г.	31.12.14г.
Кредиторская задолженность-ВСЕГО		2 769	3127	3589
из неё:				
Расчеты с прочими дебиторами и	60.01	313	590	401

кредиторами из них:				
СоюзАгроДон ООО		-	75	75
Аякс ООО		28	60	45
Зерно Транс ООО		158	238	189
Зимовникирайгаз ООО		7	43	36
ПАО ТНС Энерго		119		
Донэнерго СМЭС ОАО		-	40	-
Расчеты по авансам полученным – ВСЕГО – из них:	62,02	26	221	593
ЗерноТрейд ООО			41	35
Бунге СНГ ООО			-	136
ТД Агрохолдинг Степь		12		
Фирма Фаит-Кубань ООО			-	335
Расчеты по налогам и сборам	68,69	2430	1433	1435

По статье «Прочие обязательства» 1550 бухгалтерского баланса представлены суммы НДС с авансов уплаченных.

4.9 Доходы и расходы

Первичными для целей раскрытия сегментной отчетности признаются операционные сегменты. Единственным географическим сегментом является Российская Федерация, все активы Общества сосредоточены по месту его нахождения. Распределение других видов активов и обязательств по операционным сегментам не представляется возможным в виду специфики деятельности, поскольку имущественный комплекс элеватора используется как в производственном процессе оказания услуг «Хранение и складирование зерна», так и для хранения собственных товаров операционного сегмента « Оптовая торговля зерном»

Информация по операционным сегментам, тыс. руб.

Наименование показателя	2016	2015	2014
Выручка от продаж-ВСЕГО без НДС	41848	15719	24993
Из неё:			
Хранение и складирование зерна	35984	15271	18774
Оптовая торговля зерном	-	-	-
Валовая прибыль -ВСЕГО	29851	4899	10995
Из неё:			
Хранение и складирование зерна	25895	3140	8035
Оптовая торговля зерном	-	-	-
Дебиторская задолженность-ВСЕГО	22663	21431	14385
Из неё:			
Хранение и складирование зерна	22663	21431	14385
Оптовая торговля зерном	-	-	-
Кредиторская задолженность- ВСЕГО	2770	3127	3589
Из неё:			
Хранение и складирование зерна	2770	3127	3589
Оптовая торговля зерном	-	-	-

Таблица – Компоненты прочих доходов, тыс. руб.

Наименование статьи	Сумма, тыс. руб.	
	2016	2015
Прочие доходы- ВСЕГО	576	1319,0
Из них:		
Аренда		
Доходы, связанные с реализацией ОС	211,9	890,0
Доходы, связанные со списанием ОС		-
Прочие доходы, принимаемые	364,1	429,0

Наименование показателя	2016	2015
Прочие доходы –ВСЕГО	576	1319,0
Из них:		
Списание кредиторской задолженности с истекшим сроком исковой давности	118	359,0
Доходы, связанные с реализацией ОС	212	890,0
Другие доходы	246	70,0
Наименование показателя	2016	2015
Прочие расходы – ВСЕГО	20817	3572,0
Из них:		
Налог на имущество	2291	2319,0
Налог на землю	507	507,0
Расходы, связанные с продажей ОС		347,0
Расходы, связанные со списанием ОС		6,0
Расходы на услуги банков	115	112,0
Прочие операционные расходы	-336	251,0
Расходы 2013 года (проценты по займам, управл.расходы)	17012	-
Штрафы, пени	556	30,0

Обстоятельств, при которых возникает разводнение прибыли, приходящейся на одну акцию, в отчетном периоде не возникало.

4.10 Расчеты по налогу на прибыль

Таблица –Сверка суммы текущего налога на прибыль

Налоговая база по налогу на прибыль	=	Бухгалтерская прибыль	+	Постоянные налогооблагаемые разницы	-	Постоянные вычитаемые разницы	+	Налогооблагаемые временные разницы
0		66		477		985		442
Текущий налог на прибыль	=	Условный расход по налогу на прибыль	+	Постоянное налоговое обязательство	-	Постоянный налоговый актив	+	Отложенное налоговое обязательство
0		13		95		196		88

Таблица – Компоненты статьи « Отложенные налоговые обязательства» 1420 бухгалтерского баланса

Наименование показателя	31.12.16	31.12.15	31.12.14
Отложенный налоговый актив в связи с различием в признании сумм амортизации основных средств	2413	2413	2413
Отложенный налоговый актив по расходам будущих периодов	1174	3067	3067

Отложенное налоговое обязательство в связи с различием в признании сумм амортизации основных средств	18946	20839	20839
В том числе:			
Отложенное налоговое обязательство в связи с различием признания в бухгалтерском и налоговом учете сумм амортизации	16983	17071	17071

Примечания:

1. За 2016 год списано на расчеты по налогу на прибыль организации отложенного налогового обязательства на сумму 442 тыс. руб.
2. Суммы налогового убытка прошлых лет, включенные в уменьшение прибыли для целей налогообложения, образовались в 2013-2015 годах, и составляют 12777 тыс. руб. Такие суммы не были включены в состав отложенных налоговых активов, которые сформированы в более поздних налоговых периодах, и составляют в отчетном периоде постоянный налоговый актив.
3. Суммы отложенных налоговых обязательств, раскрытые по строке 1420 бухгалтерского баланса, объясняются различиями в признании первоначальной стоимости и сроков полезного использования основных средств.

4.11 Товарно-материальные ценности, находящиеся на ответственном хранении.

Общество осуществляет хранение зерновых и масличных культур в у словной оценке по рыночной стоимости на 01 июля отчетного года.

Характеристика товаров, находящихся на хранении

Наименование показателя	31.12.16	31.12.15	31.12.14
Стоимость товаров, находящихся на хранении, в условной оценке, тыс. руб.	76722	20148	79584
В том числе: МЗК Ростов ООО		-	5262
ОЗК АО	18630		
Краснодарзернопродукт Экспо ООО		138	450
Аутспан Интернешнл ООО		-	180
Торговый дом Астон ООО	51408		
Бунге СНГ ООО	36	36	2280
Фирма Фаит-Кубань ООО		-	13302
Компания Луис Дрейфус Восток ООО	3372	1086	-
Степные просторы ООО	2712	12990	-
Хлебороб ООО	564	5682	-
Количество товаров, находящихся на хранении, в условной оценке, т	12788	3358	13264
В том числе: МЗК-Ростов ООО		-	877
ОЗК АО	3105		
Краснодарзернопродукт-Экспо ООО		23	75
Аутспан Интернешнл ООО		-	30
Торговый дом Астон ООО	8568		
Бунге СНГ ООО	6	6	-
Степные просторы ООО	452	2165	-
Хлебороб ООО	94	947	-
Компания Луис Дрейфус Восток ООО	562	181	-

4.12 Примечания к отчету о движении денежных средств

Денежные потоки от текущих операций	Код	За 2016 год	За 2015 год
Поступления – ВСЕГО		53040	20868
В.т.ч от продажи продукции, товаров и услуг	4111	43418	17825
Арендных платежей	4112	3816	2917
Прочие поступления	4119	5806	125
Платежи - ВСЕГО	4120	33755	29776
В.т.ч. поставщикам за сырьё, материалы	4121	13152	14401
Оплата труда	4122	7593	7255
% по долгам, обязательствам	4123	591	-
Налог на прибыль	4124	-	-
Прочие платежи	4129	12419	8120

5. Информация о связанных сторонах

Таблица – состав аффилированных лиц

№ п/п	Полное фирменное наименование или фамилия, имя отчество аффилированного лица	Место нахождения юр.лица или место жительства физ. лица	Основание, в силу которого лицо признаётся аффилированным	Дата наступления основания	Доля участия аффилированного лица в УК АО (%)	Доля принадлежащих аффилированному лицу обыкновенных акций АО (%)
1	2	3	4	5	6	7
1	Алешин Дмитрий Владимирович	-	Является членом совета директоров АО	16.06.16	Доли не имеет	Доли не имеет
2	Баксова Наталья Анатольевна	-	Является членом совета директоров АО	16.06.16	Доли не имеет	Доли не имеет
3	Гречко Надежда Юрьевна	-	Является членом совета директоров АО	16.06.16	Доли не имеет	Доли не имеет
4	Карманов Роман Сергеевич	-	Является членом совета директоров АО	16.06.16	Доли не имеет	Доли не имеет
5	Трухин Игорь Анатольевич	-	Является членом совета директоров АО	16.06.16	Доли не имеет	Доли не имеет
6	ООО «Грэйп-Инвест»	347500, РФ, Орловский район, п. Красноармейский, ул. Транспортная, 9 «А»	Лицо имеет право распоряжаться более чем 20 % голосующих акций общества	08.06.06	94,27%	100,00%
7	ООО УК «РостЗерноТранс»	344011, Россия, г. Ростов-на-Дону, ул. Тельмана, 21	Лицо осуществляет полномочия единоличного исполнительного органа АО	30.07.15	Доли не имеет	Доли не имеет

Состав связанных сторон раскрыт в Таблице.

Состав связанных сторон

Наименование показателя в соответствии с пунктом 6 ПБУ 11/2008	Значение показателя
Оказывается значительное влияние вследствие участия в акционерном капитале Общества, имеет возможность участвовать в принятии решений, но не контролирует полностью.	1. ООО «Грэйп-Инвест»
Организация контролирует или оказывает значительное влияние на юридическое лицо	2. ООО «Управляющая компания «РостЗерноТранс»
Организация и юридическое лицо контролируется или на них оказывается значительное влияние (непосредственно или через третьи юридические лица) одним и тем же юридическим и (или) одним и тем же физическим лицом (одной и той же группой лиц)	3. ООО «Грэйп-Трейд» 4. ООО «Новожуковский» 5. ООО «Волгодонской элеватор» 6. ОАО «Сальский комбикормовый завод»

Примечания:

1. ООО «Грэйп-Инвест» является участником Общества с долей участия в уставном (акционерном) капитале 94,27%. Информация об операциях со связанной стороной раскрыта в параграфе 4.6 «Кредиты и займы» Пояснений.

2. ООО «Управляющая компания «РостЗерноТранс» осуществляет функции единоличного исполнительного органа на основании договора управления №б/п от 30 июля 2015 г., заключенного взамен действовавшему ранее. Объем оказанных услуг за 2016 год составляет 5207,7 тыс. рублей. Тариф на услуги по управлению носит договорной характер и зависит от объема фактически оказанных услуг. Информация о прочих операциях со связанной стороной раскрыта в параграфе 4.2 «Финансовые вложения» Пояснений.

3. Функции единоличного исполнительного органа ООО «Грэйп-Трейд» переданы ООО «Управляющая компания «РостЗерноТранс».

Характеристика операций со связанной стороной приведена в Таблице.

Характеристика операций со связанной стороной ООО «Грэйп-Трейд»

Наименование показателя	Значение
Виды операций	1. Финансирование (займы выданные) 2. Поставка зерна (связанная сторона-покупатель)
Объем операций каждого вида (в абсолютном или относительном выражении)	1. информация об объемах финансирования содержится в параграфе 4.2 «Финансовые вложения» Пояснений 2. Выручка от продаж товаров (зерно) составляет в продажных ценах без НДС
Стоимостные показатели по незавершенным на конец отчетного периода операциям	1. Информация о краткосрочных обязательствах в виде займов и процентов содержится в параграфе 4.2 «Финансовые вложения» Пояснений 2. расчеты по поставкам зерна на отчетную дату не завершены, имеется дебиторская задолженность 0,5 тыс. руб.
Условия и сроки осуществления (завершения) расчетов по операциям, а так	1. информация о сроках погашения обязательств по займам содержится в параграфе 4.2 «Финансовые вложения» Пояснений.

же форму расчетов	2. оплата поставки товаров и оказания услуг носит текущий характер.
Величина образованных резервов по сомнительным долгам на конец отчетного периода	Резервы по сомнительным долгам по расчетам со связанной стороной не образовывались.
Величина списанной дебиторской задолженности, по которой срок исковой давности истек, других долгов, нереальных для взыскания, в том числе за счет резерва по сомнительным долгам.	Списание дебиторской задолженности связанной стороны, по которой срок исковой давности истек, других долгов, нереальных для взыскания, в том числе за счет резерва по сомнительным долгам, не осуществлялась.

4. Функции единоличного исполнительного органа ООО «Новожуковский» переданы ООО «Управляющая компания «РостЗерноТранс». Характеристика операций со связанной стороной приведена в Таблице.

Таблица – Характеристика операций со связанной стороной ООО «Новожуковский»

Наименование показателя	Значение
Виды операций	1. Финансирование (займы выданные). 2. Поставка ГСМ (связанная сторона-покупатель).
Объем операций каждого вида (в абсолютном или относительном выражении)	1. Финансирование (займы выданные) – 19205 тыс. руб. 2. % по займам - 6371,7 тыс. руб. 3. Выручка от продажи ГСМ (связанная сторона – Покупатель) – 2031,0 тыс.руб.
Стоимостные показатели по незавершенным на конец отчетного периода операциям	1. Финансирование (займы выданные – 18165 тыс.руб. 2. % по займам -6221,7 тыс.руб. 3. Дебиторская задолженность -31,0 тыс. руб., просроченная исполнением.
Условия и сроки осуществления (завершения) расчетов по операциям, а так же форму расчетов	Денежные средства.
Величина образованных резервов по сомнительным долгам на конец отчетного периода.	Резервы по сомнительным долгам по расчетам со связанной стороной не образовывались.
Величина списанной дебиторской задолженности, по которой срок исковой давности истек, других долгов, нереальных для взыскания, в том числе за счет резерва по сомнительным долгам.	Списание дебиторской задолженности связанной стороны, по которой срок исковой давности истек, других долгов, нереальных для взыскания, в том числе за счет резерва по сомнительным долгам, не осуществлялась.

5. Функции единоличного исполнительного органа ООО «Волгодонской элеватор» переданы ООО «Управляющая компания «РостЗерноТранс». Характеристика операций со связанной стороной приведена в Таблице.

Мы провели аудит прилагаемой годовой бухгалтерской отчетности АО «Зимхлебопродукт», состоящей из:

- бухгалтерского баланса по состоянию на 31 декабря 2016 года;
- отчета о финансовых результатах;
- отчета об изменениях капитала;
- отчета о движении денежных средств за 2016 год;
- других приложений к бухгалтерскому балансу и отчету о финансовых результатах;
- пояснений.

ров
17 г.

Ответственность аудируемого лица за годовую бухгалтерскую отчетность

Руководство аудируемого лица несет ответственность за составление и достоверность указанной годовой бухгалтерской отчетности в соответствии с российскими правилами составления бухгалтерской отчетности и за систему внутреннего контроля, необходимую для составления годовой бухгалтерской отчетности, не содержащей существенных искажений вследствие недобросовестных действий или ошибок.

Ответственность аудитора

Наша ответственность заключается в выражении мнения о достоверности годовой бухгалтерской отчетности на основе проведенного нами аудита. Мы проводили аудит в соответствии с федеральными стандартами аудиторской деятельности. Данные стандарты требуют соблюдения применимых этических норм, а также планирования и проведения аудита таким образом, чтобы получить достаточную уверенность в том, что годовая бухгалтерская отчетность не содержит существенных искажений.

Аудит включал проведение аудиторских процедур, направленных на получение аудиторских доказательств, подтверждающих числовые показатели в годовой бухгалтерской отчетности и раскрытие в ней информации. Выбор аудиторских процедур является предметом нашего суждения, которое основывается на оценке риска существенных искажений, допущенных вследствие недобросовестных действий или ошибок. В процессе оценки данного риска нами рассмотрена система внутреннего контроля, обеспечивающая составление и достоверность годовой бухгалтерской отчетности, с целью выбора соответствующих аудиторских процедур, но не с целью выражения мнения об эффективности системы внутреннего контроля.

Аудит также включал оценку надлежащего характера применяемой учетной политики и обоснованности оценочных показателей, полученных руководством аудируемого лица, а также оценку представления годовой бухгалтерской отчетности в целом.

Мы полагаем, что полученные в ходе аудита аудиторские доказательства дают достаточные основания для выражения мнения о достоверности годовой бухгалтерской отчетности.

Мнение

По нашему мнению, бухгалтерская отчетность отражает достоверно во всех существенных отношениях финансовое положение АО «Зимхлебопродукт» по состоянию на 31 декабря 2016 года, результаты ее финансово-хозяйственной деятельности и движение денежных средств за 2016 год в соответствии с российскими правилами составления годовой бухгалтерской отчетности.

Директор департамента аудита
ООО аудиторская фирма «Аудит-Вела»



Павлов В.Я.

В данном шлве прошито, пронумеровано и
скреплено печатью 52 (100) листов
Генеральный директор Газиков С.А.
Главный бухгалтер Головки ...



ИОН * БИЛТИ